

# COLEGIO DE POSTGRADUADOS

## CONSEJO GENERAL ACADÉMICO

### PLAN RECTOR DE INVESTIGACIÓN DEL COLEGIO DE POSTGRADUADOS (PRICP)

#### FORO VIRTUAL MANUAL DEL USUARIO

#### CONTENIDO

1. Acceso al Foro Virtual del Plan Rector de Investigación del Colegio de Postgraduados (PRICP) .....	2
2. Cómo registrarse para participar en el Foro Virtual.....	2
3. Cómo participar en el Foro Virtual contando con un registro.....	4
4. Acceso a una línea de investigación .....	5
5. Cómo proponer un tema nuevo relacionado con una línea .....	6
5. Cómo opinar sobre un tema relacionado con una línea .....	6
6. Cómo regresar a los foros de línea y a la pantalla principal .....	7

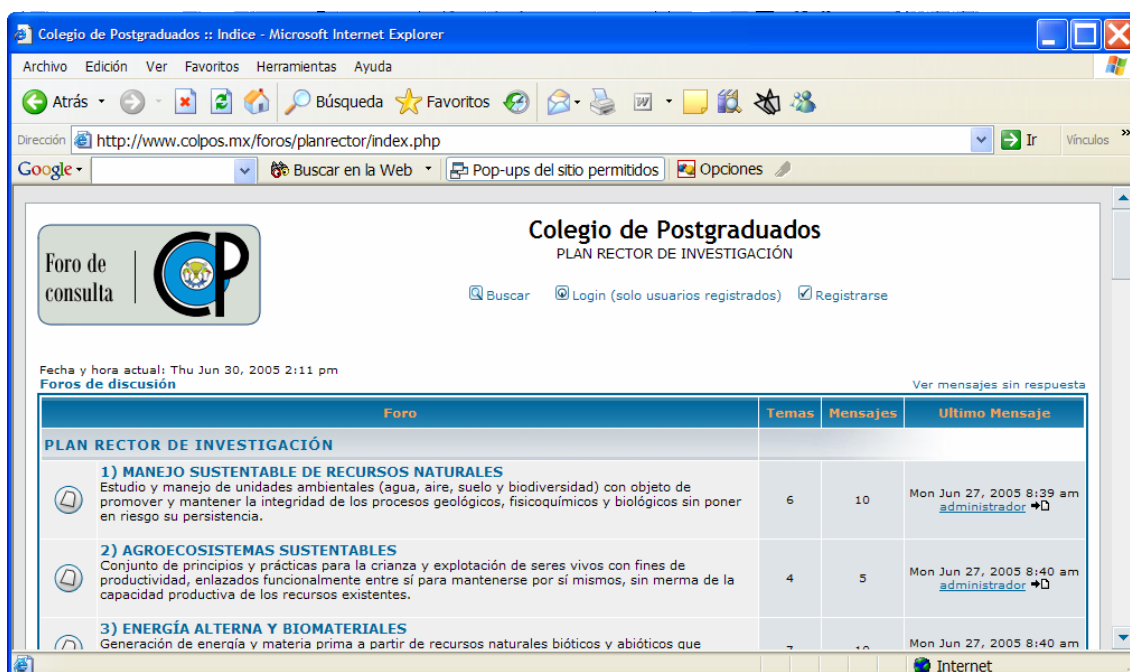
# 1. Acceso al Foro Virtual del Plan Rector de Investigación del Colegio de Postgraduados (PRICP)

Entre a la dirección de Internet siguiente:

<http://www.colpos.mx/foros/planrector/>

La pantalla de acceso es:

Figura1. Pantalla principal del foro del PRICP



Obsérvese que:

- Cada una de las 16 Líneas que se han propuesto para el Plan Rector de Investigación del Colegio de Postgraduados tiene su foro.
- Los títulos en mayúsculas y color azul son ligas para entrar a la línea respectiva.
- En cada Línea hay **Temas** y **Mensajes**, así como un **Último Mensaje**.

## 2. Cómo registrarse para participar en el Foro Virtual

**Nota:** Es probable que le aparezca un mensaje de error durante el procedimiento de registro. En tal caso continúe leyendo hasta el final de esta Sección.


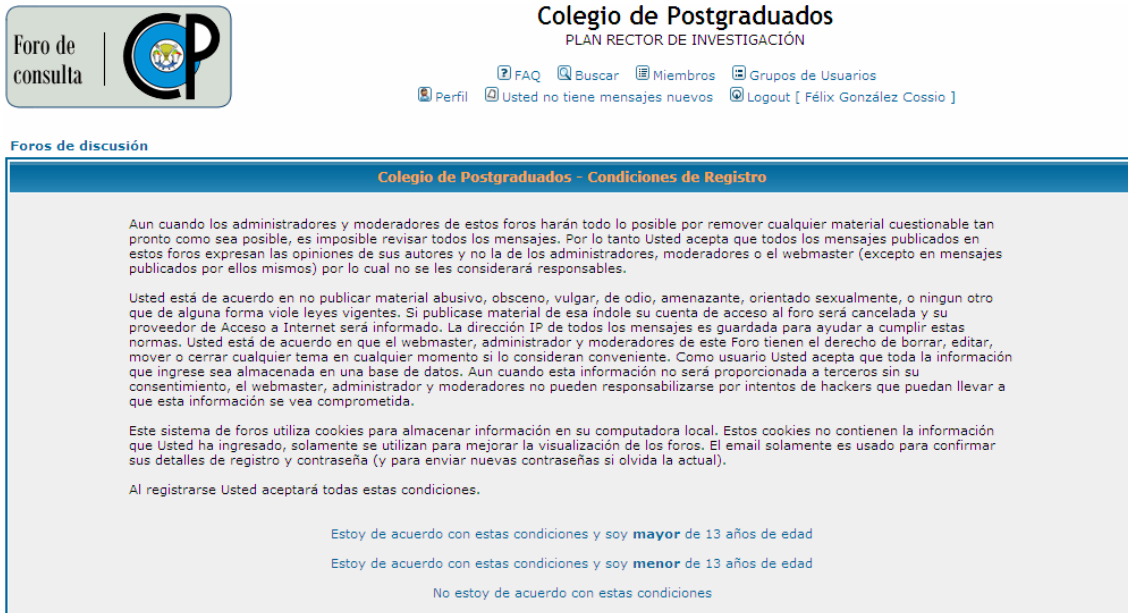

Localice el icono  **Registrarse** en la figura 1 y haga clic en él. La pantalla que aparece está en la:

Figura 2. Registro en el foro virtual



**Foro de consulta** | 

**Colegio de Postgraduados**  
PLAN RECTOR DE INVESTIGACIÓN

[FAQ](#) [Buscar](#) [Miembros](#) [Grupos de Usuarios](#)  
[Perfil](#) [Usted no tiene mensajes nuevos](#) [Logout \[ Félix González Cossio \]](#)

**Foros de discusión**

**Colegio de Postgraduados - Condiciones de Registro**

Aun cuando los administradores y moderadores de estos foros harán todo lo posible por remover cualquier material cuestionable tan pronto como sea posible, es imposible revisar todos los mensajes. Por lo tanto Usted acepta que todos los mensajes publicados en estos foros expresan las opiniones de sus autores y no la de los administradores, moderadores o el webmaster (excepto en mensajes publicados por ellos mismos) por lo cual no se les considerará responsables.

Usted está de acuerdo en no publicar material abusivo, obsceno, vulgar, de odio, amenazante, orientado sexualmente, o ningún otro que de alguna forma viole leyes vigentes. Si publicase material de esa índole su cuenta de acceso al foro será cancelada y su proveedor de Acceso a Internet será informado. La dirección IP de todos los mensajes es guardada para ayudar a cumplir estas normas. Usted está de acuerdo en que el webmaster, administrador y moderadores de este Foro tienen el derecho de borrar, editar, mover o cerrar cualquier tema en cualquier momento si lo consideran conveniente. Como usuario Usted acepta que toda la información que ingrese sea almacenada en una base de datos. Aun cuando esta información no será proporcionada a terceros sin su consentimiento, el webmaster, administrador y moderadores no pueden responsabilizarse por intentos de hackers que puedan llevar a que esta información se vea comprometida.

Este sistema de foros utiliza cookies para almacenar información en su computadora local. Estos cookies no contienen la información que Usted ha ingresado, solamente se utilizan para mejorar la visualización de los foros. El email solamente es usado para confirmar sus detalles de registro y contraseña (y para enviar nuevas contraseñas si olvida la actual).

Al registrarse Usted aceptará todas estas condiciones.

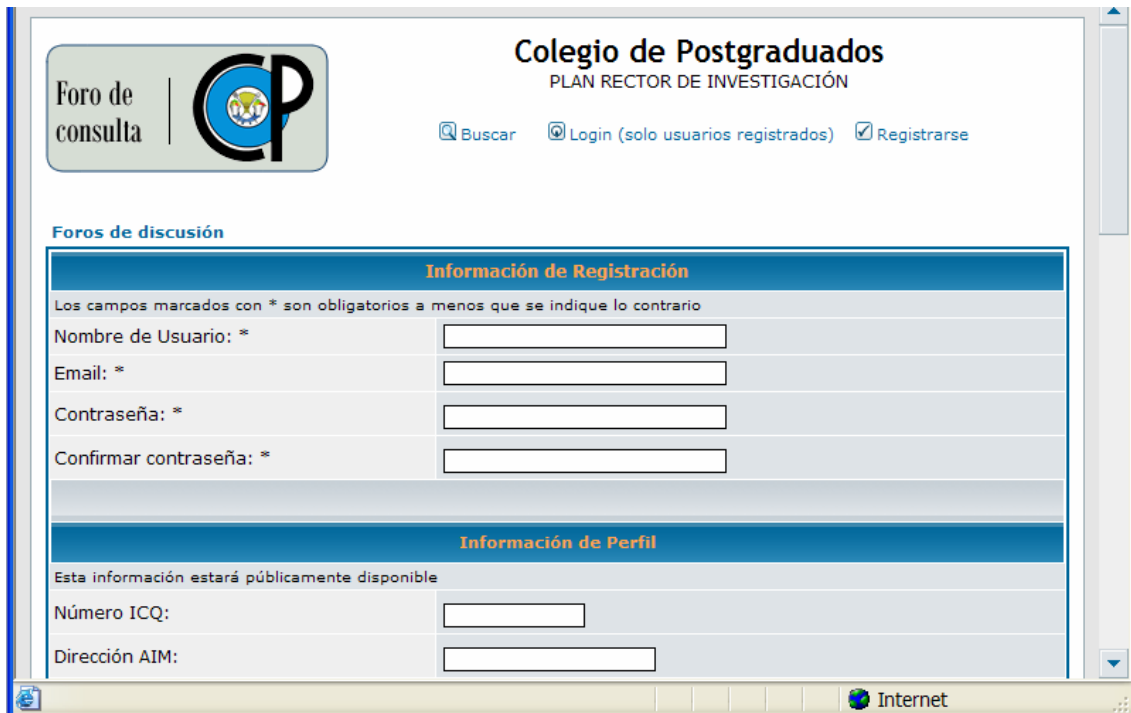
[Estoy de acuerdo con estas condiciones y soy \*\*mayor\*\* de 13 años de edad](#)


[Estoy de acuerdo con estas condiciones y soy \*\*menor\*\* de 13 años de edad](#)

[No estoy de acuerdo con estas condiciones](#)

Pulse en donde dice **Estoy de acuerdo con estas condiciones y soy mayor de 13 años de edad**. Verá que se activa la:

Figura 3. Plantilla de registro en el foro virtual



**Foro de consulta** | 

**Colegio de Postgraduados**  
PLAN RECTOR DE INVESTIGACIÓN

[Buscar](#) [Login \(solo usuarios registrados\)](#)  **Registrarse**

**Foros de discusión**

**Información de Registro**

Los campos marcados con \* son obligatorios a menos que se indique lo contrario

Nombre de Usuario: \*

Email: \*

Contraseña: \*

Confirmar contraseña: \*

**Información de Perfil**

Esta información estará públicamente disponible

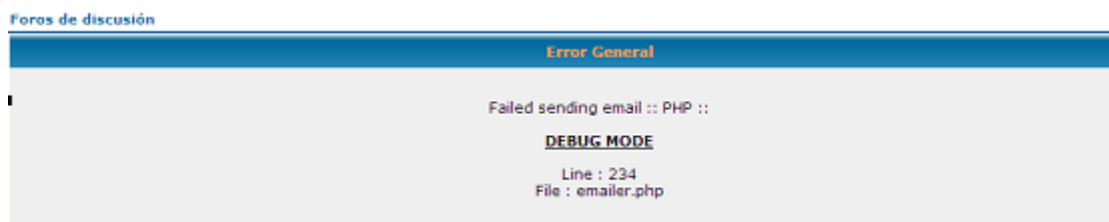
Número ICQ:

Dirección AIM:

Internet

Esta plantilla tiene un mayor número de campos para vaciar información, mas es suficiente con proporcionar los cuatro primeros. Al terminar de llenar estos campos localice en la parte inferior de la pantalla el icono **Enviar**.

Es importante señalar que al terminar ya estará registrado con el nombre de usuario y contraseña que haya proporcionado. No obstante, podría ver el mensaje:



Salga de éste haciendo clic en el logo del Colegio de Postgraduados:



### 3. Cómo participar en el Foro Virtual contando con un registro

Sólo necesita registrarse una sola vez. Podrá reingresar cuantas veces lo desee haciendo clic en [Login \(solo usuarios registrados\)](#) (figura 1) y proporcionando su nombre de usuario y contraseña como se indica en la:

Figura 4. Foro de la línea Energía Alterna y Biomateriales



**Nota: Respete las mayúsculas y minúsculas que haya utilizado al momento de registrarse.**

## 4. Acceso a una línea de investigación

Al pulsar el nombre de una Línea, por ejemplo la número 3, ENERGÍA ALTERNA Y BIOMATERIALES, se accede a la pantalla en la:

Figura 5. Foro de la línea Energía Alterna y Biomateriales

3) ENERGÍA ALTERNA Y BIOMATERIALES  
 Moderadores: Ninguno  
 Usuarios navegando este foro: Ninguno  
 nuevo tema Foros de discusión -> 3) ENERGÍA ALTERNA Y BIOMATERIALES Marcar todos los temas como leídos

Temas	Respuestas	Autor	Lecturas	Último Mensaje
Propongo un tema nuevo	0	administrador	3	Mon Jun 27, 2005 8:40 am administrador
Energía hidráulica	3	administrador	18	Thu Jun 23, 2005 8:00 pm Yo
Bioenergía	0	administrador	3	Thu Jun 23, 2005 4:05 pm administrador
Biomateriales	0	administrador	2	Thu Jun 23, 2005 4:05 pm administrador
Energía eólica	0	administrador	1	Thu Jun 23, 2005 4:05 pm administrador
Energía solar	0	administrador	1	Thu Jun 23, 2005 4:04 pm administrador
Energía geotérmica	0	administrador	1	Thu Jun 23, 2005 4:04 pm administrador

Mostrar temas anteriores: Todos los Temas Ir

nuevo tema Foros de discusión -> 3) ENERGÍA ALTERNA Y BIOMATERIALES Todas las horas son GMT - 6 Horas

Obsérvese que se tienen ligas a seis temas relacionados: Bioenergía, Biomateriales, Energía eólica, Energía solar, Energía hidráulica, y Energía geotérmica. Si desea sugerir un tema diferente utilice la liga **Propongo un tema nuevo** (véase la Sección 5).

Cada nombre en esta lista es una liga al subforo relativo al tema. Por ejemplo, al pulsar en Energía hidráulica aparece la pantalla de la:

Figura 6. Subforo del tema energía hidráulica

Energía hidráulica


nuevo tema publicar respuesta Foros de discusión -> 3) ENERGÍA ALTERNA Y BIOMATERIALES Ver tema anterior :: Ver tema siguiente

Autor	Mensaje
administrador	Publicado: Thu Jun 23, 2005 4:04 pm <b>Asunto:</b> Energía hidráulica <span style="float: right;">citar</span>
Registrado: 23 Jun 2005 Mensajes: 107	Energía hidráulica
Volver arriba <span style="margin-left: 20px;">perfil</span> <span style="margin-left: 20px;">mp</span>	
Invitado	Publicado: Thu Jun 23, 2005 7:54 pm <b>Asunto:</b> Re: Energía hidráulica <span style="float: right;">citar</span>
	<b>administrador escribió:</b> Energía hidráulica

**Nota:** Desde la pantalla principal podrá participar en tantos foros (de Líneas) y subforos (de temas relacionados con una línea, predeterminados al inicio de este Foro Virtual o propuestos por los participantes en éste) como desee.

## 5. Cómo proponer un tema nuevo relacionado con una línea

Para cada una de las Líneas del PRICP (figura 1) aparece una lista de temas relacionados (véase por ejemplo la figura 5 o la figura 6). También aparece el

icono  para crear un tema diferente a los seis propuestos en la figura 2. Sin embargo, esta opción está restringida para uso de los administradores.

Si en su opinión esa lista no incluye una temática importante y desea hacer una sugerencia, utilice la opción **Propongo un tema nuevo**. De ser este el caso, por favor fundamente su proposición.

## 5. Cómo opinar sobre un tema relacionado con una línea


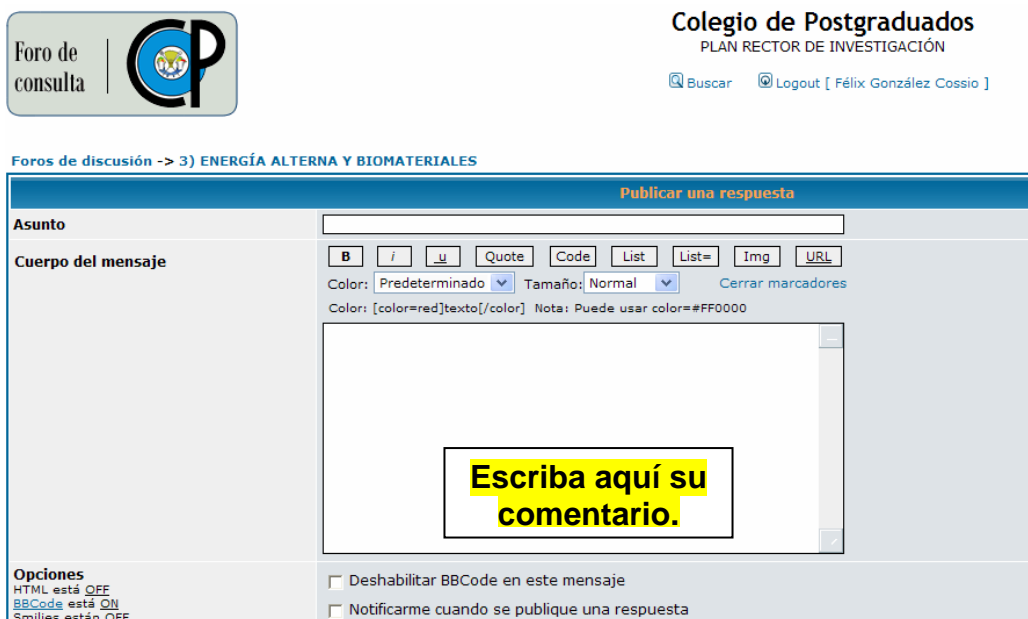
Si desea contribuir con una opinión a un tema, sea este predeterminado o propuesto como se indica en la Sección 4, pulse el icono . Para ilustrar lo anterior en la figura 4 se pulsó este icono para hacer un comentario sobre el tema Energía hidráulica.

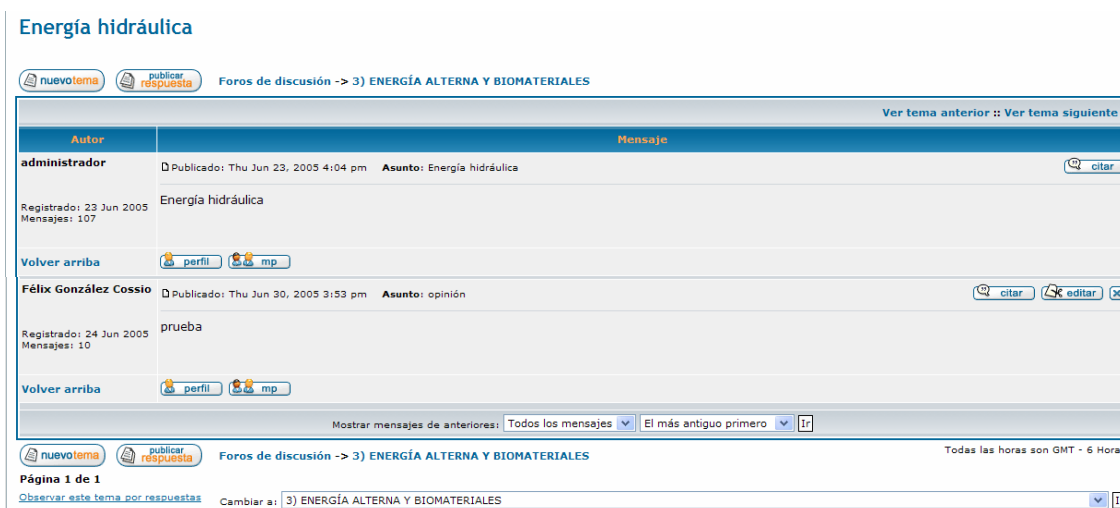
Figura 7. Pantalla que permite opinar sobre el tema energía hidráulica



The screenshot shows the forum interface for 'Colegio de Postgraduados PLAN RECTOR DE INVESTIGACIÓN'. The forum title is 'Foros de discusión -> 3) ENERGÍA ALTERNA Y BIOMATERIALES'. The page is titled 'Publicar una respuesta'. The form includes a subject field, a message body field with a yellow box containing the text 'Escriba aquí su comentario.', and a list of options at the bottom: 'Opciones', 'HTML está OFF', 'BBCode está ON', 'Smilies están OFF', 'Deshabilitar BBCode en este mensaje', and 'Notificarme cuando se publique una respuesta'.

Por favor escriba el **Asunto** a que se refiere su comentario al tema (Energía hidráulica, en este ejemplo). Escriba su comentario en el espacio indicado. Al terminar haga clic en **Enviar**; esta operación puede demorar algunos segundos. A manera de ilustración, en la figura 7 se escribió como Asunto **opinión**, y como comentario **prueba**. Tras presionar en **Enviar** se podrá ver la:

Figura 8. Comentario acerca del tema Energía hidráulica



Su comentario junto con sus datos personales se almacenará en el subforo del tema Energía hidráulica. Los comentarios subsecuentes al mismo tema se irán anidando conforme se hagan más y más citas.

**Nota:** Una vez que un comentario se hace público es colocado al final de una lista de opiniones sobre el tema que corresponda. Si se pulsa *Volver arriba* se podrá ver la parte superior de la figura 8.

## 6. Cómo regresar a los foros de línea y a la pantalla principal

En las figuras 5 a 8 aparece la leyenda:

**Foros de discusión -> 3) ENERGÍA ALTERNA Y BIOMATERIALES**

Al pulsar **ENERGÍA ALTERNA Y BIOMATERIALES** regresará a la pantalla de esta Línea (véase la figura 5), mientras que un clic en **Foros de discusión** lo llevará a la pantalla principal (figura 1). Esto último también es el resultado de presionar en el icono:

