

COLEGIO DE POSTGRADUADOS

ESTADO DE ACTIVIDADES

DEL 01 DE ENERO AL 31 DE MARZO DE 2026 Y DEL 01 DE ENERO AL 31 DE MARZO DE 2025
(Cifras en Pesos)

Concepto	2026	2025
INGRESOS Y OTROS BENEFICIOS		
INGRESOS DE GESTIÓN		
Impuestos	1,886,786	4,074,936
Cuotas y Aportaciones de Seguridad Social	0	0
Contribuciones de Mejoras	0	0
Derechos	0	0
Productos	0	0
Aprovechamientos	0	0
Ingresos por Venta de Bienes y Prestación de Servicios	1,886,786	4,074,936
PARTICIPACIONES, APORTACIONES, CONVENIOS, INCENTIVOS DERIVADOS DE LA Colaboración FISCAL, FONDOS DISTINTOS DE APORTACIONES, TRANSFERENCIAS, ASIGNACIONES, SUBSIDIOS Y SUBVENCIONES, Y PENSIONES Y JUBILACIONES	316,502,147	296,045,908
Participaciones, Aportaciones, Convenios, Incentivos Derivados de la Colaboración Fiscal y Fondos Distintos de Aportaciones	0	0
Transferencias, Asignaciones, Subsidios y Subvenciones, y Pensiones y Jubilaciones	316,502,147	296,045,908
OTROS INGRESOS Y BENEFICIOS	895,603	1,574,792
Ingresos Financieros	895,603	1,574,792
Incremento por Variación de Inventarios	0	0
Disminución del Exceso de Estimaciones por Pérdida o Deterioro u Obsolescencia	0	0
Disminución del Exceso de Provisiones	0	0
Otros Ingresos y Beneficios Varios	0	0
TOTAL DE INGRESOS Y OTROS BENEFICIOS	319,284,536	301,695,636
GASTOS Y OTRAS PERDIDAS		
GASTOS DE FUNCIONAMIENTO	300,699,990	265,330,654
Servicios Personales	265,626,605	225,456,703
Materiales y Suministros	6,234,433	4,677,280
Servicios Generales	28,838,952	35,196,671
TRANSFERENCIAS, ASIGNACIONES, SUBSIDIOS Y OTRAS AYUDAS	0	0
Transferencias Internas y Asignaciones al Sector Público	0	0
Transferencias al Resto del Sector Público	0	0
Subsidios y Subvenciones	0	0
Ayudas Sociales	0	0
Pensiones y Jubilaciones	0	0
Transferencias a Fideicomisos, Mandatos y Contratos Análogos	0	0

COLEGIO DE POSTGRADUADOS

ESTADO DE ACTIVIDADES


DEL 01 DE ENERO AL 31 DE MARZO DE 2026 Y DEL 01 DE ENERO AL 31 DE MARZO DE 2025

(Cifras en Pesos)


Concepto	2026	2025
Transferencias a la Seguridad Social	0	0
Donativos	0	0
Transferencias al Exterior	0	0
PARTICIPACIONES Y APORTACIONES	0	0
Participaciones	0	0
Aportaciones	0	0
Convenios	0	0
INTERESES, COMISIONES Y OTROS GASTOS DE LA DEUDA PUBLICA	0	0
Intereses de la Deuda Publica	0	0
Comisiones de la Deuda Publica	0	0
Gastos de la Deuda Publica	0	0
Costo por Coberturas	0	0
Apoyos Financieros	0	0
OTROS GASTOS Y PERDIDAS EXTRAORDINARIAS	4,897,761	6,404,291
Estimaciones, Depreciaciones, Deterioros, Obsolescencia y Amortizaciones	4,897,761	6,134,487
Provisiones	0	0
Disminución de Inventarios	0	0
Otros Gastos	0	269,804
INVERSIÓN PUBLICA	0	0
Inversión Publica no Capitalizable	0	0
TOTAL DE GASTOS Y OTRAS PERDIDAS	305,597,751	271,734,945
RESULTADO DEL EJERCICIO (AHORRO/DESAHORRO)	13,686,785	29,960,691

Bajo protesta de decir verdad declaramos que los Estados Financieros y sus notas, son razonablemente correctos y son responsabilidad del emisor.

Revisó


 LCPF. TRAJIQUILINO BEDOLLA CABRERA
 Enc. de los asuntos de la Dirección de Finanzas

Autorizó


 LCDO. MARCO ANTONIO ACASTENCO LOPEZ
 Secretario Administrativo

COLEGIO DE POSTGRADUADOS
ESTADO DE SITUACIÓN FINANCIERA
 PERIODO: AL 31 DE MARZO DE 2026 Y 31 DE MARZO DE 2025
 (Cifras en Pesos)

CONCEPTO	2026	2025	CONCEPTO	2026	2025
ACTIVO			PASIVO		
ACTIVO CIRCULANTE			PASIVO CIRCULANTE		
EFFECTIVO Y EQUIVALENTES	169,207,597	143,826,528	CUENTAS POR PAGAR A CORTO PLAZO	44,966,653	53,709,754
DERECHOS A RECIBIR EFECTIVO O EQUIVALENTES	5,900,361	4,947,477	DOCUMENTOS POR PAGAR A CORTO PLAZO	0	0
DERECHOS A RECIBIR BIENES O SERVICIOS	0	0	PORCIÓN A CORTO PLAZO DE LA DEUDA PÚBLICA A LARGO PLAZO	0	0
INVENTARIOS	0	0	TÍTULOS Y VALORES A CORTO PLAZO	0	0
ALMACENES	4,956,070	5,130,066	PASIVOS DIFERIDOS A CORTO PLAZO	0	0
ESTIMACIÓN POR PÉRDIDA O DETERIORO DE ACTIVOS CIRCULANTES	-2,899,325	-1,798,118	FONDOS Y BIENES DE TERCEROS EN GARANTÍA Y/O ADMINISTRACIÓN A CORTO PLAZO	32,892,404	5,172,444
OTROS ACTIVOS CIRCULANTES	0	0	PROVISIONES A CORTO PLAZO	0	0
TOTAL DE ACTIVOS CIRCULANTES	177,164,703	152,105,953	OTROS PASIVOS A CORTO PLAZO	0	0
			TOTAL DE PASIVOS CIRCULANTES	77,859,057	58,882,198
ACTIVO NO CIRCULANTE					
INVERSIONES FINANCIERAS A LARGO PLAZO	3,935	3,934	PASIVO NO CIRCULANTE		
DERECHOS A RECIBIR EFECTIVO O EQUIVALENTES A LARGO PLAZO	0	0	CUENTAS POR PAGAR A LARGO PLAZO	0	0
BIENES INMUEBLES, INFRAESTRUCTURA Y CONSTRUCCIONES EN PROCESO	6,199,056,112	6,199,056,112	DOCUMENTOS POR PAGAR A LARGO PLAZO	0	0
BIENES MUEBLES	441,881,830	442,166,811	DEUDA PÚBLICA A LARGO PLAZO	0	0
ACTIVOS INTANGIBLES	0	0	PASIVOS DIFERIDOS A LARGO PLAZO	0	0
DEPRECIACIÓN, DETERIORO Y AMORTIZACIÓN ACUMULADA DE BIENES	-740,149,018	-719,116,704	FONDOS Y BIENES DE TERCEROS EN GARANTÍA Y/O ADMINISTRACIÓN A LARGO PLAZO	0	0
ACTIVOS DIFERIDOS	0	0	PROVISIONES A LARGO PLAZO	0	0
ESTIMACIÓN POR PÉRDIDA O DETERIORO DE ACTIVOS NO CIRCULANTES	0	0	TOTAL DE PASIVOS NO CIRCULANTES	0	0
OTROS ACTIVOS NO CIRCULANTES	0	0	TOTAL DEL PASIVO	77,859,057	58,882,198
TOTAL DE ACTIVOS NO CIRCULANTES	5,900,792,859	5,922,110,153			
			HACIENDA PÚBLICA/ PATRIMONIO		
			HACIENDA PÚBLICA/PATRIMONIO CONTRIBUIDO	727,672,674	726,837,149
			APORTACIONES	320,451,648	320,451,648
			DONACIONES DE CAPITAL	407,221,026	406,385,501
			ACTUALIZACIÓN DE LA HACIENDA PÚBLICA/PATRIMONIO	0	0
			HACIENDA PÚBLICA /PATRIMONIO GENERADO	5,272,425,831	5,288,496,759

COLEGIO DE POSTGRADUADOS

ESTADO DE SITUACIÓN FINANCIERA

PERIODO: AL 31 DE MARZO DE 2026 Y 31 DE MARZO DE 2025

(Cifras en Pesos)

CONCEPTO	2026	2025	CONCEPTO	2026	2025
			RESULTADOS DEL EJERCICIO (AHORRO/ DESAHORRO)	13,686,785	29,960,691
			RESULTADOS DE EJERCICIOS ANTERIORES	-659,187,064	-659,390,040
			REVALUOS	5,917,926,110	5,917,926,109
			RESERVAS	0	0
			RECTIFICACIONES DE RESULTADOS DE EJERCICIOS ANTERIORES	0	0
			EXCESO O INSUFICIENCIA EN LA ACTUALIZACION DE LA HACIENDA PUBLICA/PATRIMONIO	0	0
			RESULTADO POR POSICIÓN MONETARIA	0	0
			RESULTADO POR TENENCIA DE ACTIVOS NO MONETARIOS	0	0
			TOTAL DE LA HACIENDA PUBLICA/ PATRIMONIO	6,000,098,505	6,015,333,908
			TOTAL DEL PASIVO Y HACIENDA PUBLICA/PATRIMONIO	6,077,957,562	6,074,216,106
TOTAL DEL ACTIVO	6,077,957,562	6,074,216,106			

Bajo protesta de decir verdad declaramos que los Estados Financieros y sus notas, son razonablemente correctos y son responsabilidad del emisor

Revisó

LCPE: MARCO ANTONIO VASQUEZ

Enc. de los asuntos de la Dirección de Finanzas

Autorizó

LCDO. MARCO ANTONIO VASQUEZ

Secretario Administrativo

COLEGIO DE POSTGRADUADOS

ESTADO DE VARIACIÓN EN LA HACIENDA PÚBLICA
PERIODO: DEL 01 DE ENERO AL 31 DE MARZO DE 2026 Y DEL 01 DE ENERO AL 31 DE MARZO DE 2025
 (Cifras en Pesos)

Concepto	Hacienda Pública / Patrimonio Contribuido	Hacienda Pública / Patrimonio Generado de Ejercicios Anteriores	Hacienda Pública / Patrimonio Generado del Ejercicio	Exceso o Insuficiencia en la Actualización de la Hacienda Pública / Patrimonio	Total
HACIENDA PÚBLICA/PATRIMONIO CONTRIBUIDO NETO DE 2025	726,837,149	0	0	0	726,837,149
Aportaciones	320,451,648	0	0	0	320,451,648
Donaciones de Capital	406,385,501	0	0	0	406,385,501
Actualización de la Hacienda Pública/Patrimonio	0	0	0	0	0
HACIENDA PÚBLICA / PATRIMONIO GENERADO NETO DE 2025	0	5,258,536,069	29,960,691	0	5,288,496,760
Resultados del Ejercicio (Ahorro/ Desahorro)	0	0	29,960,691	0	29,960,691
Resultados de Ejercicios Anteriores	0	-659,390,041	0	0	-659,390,041
Revalúos	0	5,917,926,109	0	0	5,917,926,109
Reservas	0	0	0	0	0
Rectificaciones de Resultados de Ejercicios Anteriores	0	0	0	0	0
EXCESO O INSUFICIENCIA EN LA ACTUALIZACIÓN DE LA HACIENDA PÚBLICA/PATRIMONIO NETO DE 2025	0	0	0	0	0
Resultado por Posición Monetaria	0	0	0	0	0
Resultado por Tenencia de Activos no Monetarios	0	0	0	0	0
HACIENDA PÚBLICA/ PATRIMONIO NETO FINAL DE 2025	726,837,149	5,258,536,069	29,960,691	0	6,015,333,908
HACIENDA PÚBLICA/PATRIMONIO CONTRIBUIDO NETO DE 2026	835,525	0	0	0	835,525
Aportaciones	0	0	0	0	0
Donaciones de Capital	835,525	0	0	0	835,525
Actualización de la Hacienda Pública/Patrimonio	0	0	0	0	0
VARIACIONES DE LA HACIENDA PÚBLICA /PATRIMONIO GENERADO NETO DE 2026	0	202,976	-16,273,905	0	-16,070,929
Resultados del Ejercicio (Ahorro/ Desahorro)	0	0	13,686,786	0	13,686,786
Resultados de Ejercicios Anteriores	0	202,976	-29,960,691	0	-29,757,715
Revalúos	0	0	0	0	0

COLEGIO DE POSTGRADUADOS


ESTADO DE VARIACIÓN EN LA HACIENDA PÚBLICA

PERIODO: DEL 01 DE ENERO AL 31 DE MARZO DE 2026 Y DEL 01 DE ENERO AL 31 DE MARZO DE 2025
(Cifras en Pesos)

Concepto	Hacienda Pública / Patrimonio Contribuido	Hacienda Pública / Patrimonio Generado de Ejercicios Anteriores	Hacienda Pública / Patrimonio Generado del Ejercicio	Exceso o Insuficiencia en la Actualización de la Hacienda Pública / Patrimonio	Total
Reservas	0	0	0	0	0
Rectificaciones de Resultados de Ejercicios Anteriores	0	0	0	0	0
CAMBIOS EN EL EXCESO O INSUFICIENCIA EN LA ACTUALIZACIÓN DE LA HACIENDA PÚBLICA/PATRIMONIO NETO DE 2026					
Resultado por Posición Monetaria	0	0	0	0	0
Resultado por Tenencia de Activos no Monetarios	0	0	0	0	0
HACIENDA PÚBLICA/ PATRIMONIO NETO FINAL DE 2026	727,672,674	5,258,739,045	13,686,786	0	6,000,098,505

Bajo protesta de decir verdad declaramos que los Estados Financieros y sus notas, son razonablemente correctos y son responsabilidad del emisor.

Revisó


 LCPE. TRANQUILINO BEDOLLA CABRERA
 Enc. de los asuntos de la Dirección de Finanzas

Autorizó


 LCDO. MARCO ANTONIO ALFAR ENCO LOPEZ
 Secretario Administrativo

COLEGIO DE POSTGRADUADOS
ESTADO DE CAMBIOS EN LA SITUACIÓN FINANCIERA
PERIODO: DEL 01 DE ENERO AL 31 DE MARZO DE 2026 Y DEL 01 DE ENERO AL 31 DE MARZO DE 2025
 (Cifras en Pesos)

Concepto	Origen	Aplicación
ACTIVO	22,592,497	26,333,952
ACTIVO CIRCULANTE	1,275,202	26,333,952
Efectivo y Equivalentes	0	25,381,069
Derechos a Recibir Efectivo o Equivalentes	0	952,883
Derechos a Recibir Bienes o Servicios	0	0
Inventarios	0	0
Almacenes	173,995	0
Estimación por Pérdida o Deterioro de Activos Circulantes	1,101,207	0
Otros Activos Circulantes	0	0
ACTIVO NO CIRCULANTE	21,317,295	0
Inversiones Financieras a Largo Plazo	0	0
Derechos a Recibir Efectivo o Equivalentes a Largo Plazo	0	0
Bienes Inmuebles, Infraestructura y Construcciones en Proceso	0	0
Bienes Muebles	284,980	0
Activos Intangibles	0	0
Depreciación, Deterioro y Amortización Acumulada de Bienes	21,032,315	0
Activos Diferidos	0	0
Estimación por Pérdida o Deterioro de Activos no Circulantes	0	0
Otros Activos no Circulantes	0	0
PASIVO	27,719,960	8,743,101
PASIVO CIRCULANTE	27,719,960	8,743,101
Cuentas por Pagar a Corto Plazo	0	8,743,101
Documentos por Pagar a Corto Plazo	0	0
Porción a Corto Plazo de la Deuda Pública a Largo Plazo	0	0
Títulos y Valores a Corto Plazo	0	0
Pasivos Diferidos a Corto Plazo	0	0
Fondos y Bienes de Terceros en Garantía y/o Administración a Corto Plazo	27,719,960	0
Provisiones a Corto Plazo	0	0
Otros Pasivos a Corto Plazo	0	0
PASIVO NO CIRCULANTE	0	0
Cuentas por Pagar a Largo Plazo	0	0
Documentos por Pagar a Largo Plazo	0	0

COLEGIO DE POSTGRADUADOS

ESTADO DE CAMBIOS EN LA SITUACIÓN FINANCIERA

PERIODO: DEL 01 DE ENERO AL 31 DE MARZO DE 2026 Y DEL 01 DE ENERO AL 31 DE MARZO DE 2025
(Cifras en Pesos)

Concepto	Origen	Aplicación
Deuda Publica a Largo Plazo	0	0
Pasivos Diferidos a Largo Plazo	0	0
Fondos y Bienes de Terceros en Garantía y/o Administración a Largo Plazo	0	0
Provisiones a Largo Plazo	0	0
HACIENDA PUBLICA/ PATRIMONIO	1,038,501	16,273,906
HACIENDA PUBLICA/PATRIMONIO CONTRIBUIDO	835,525	0
Aportaciones	0	0
Donaciones de Capital	835,525	0
Actualización de la Hacienda Publica/Patrimonio	0	0
HACIENDA PUBLICA /PATRIMONIO GENERADO	202,976	16,273,906
Resultados del Ejercicio (Ahorro/ Desahorro)	0	16,273,906
Resultados de Ejercicios Anteriores	202,976	0
Revalúos	0	0
Reservas	0	0
Rectificaciones de Resultados de Ejercicios Anteriores	0	0
EXCESO O INSUFICIENCIA EN LA ACTUALIZACIÓN DE LA HACIENDA PUBLICA/PATRIMONIO	0	0
Resultado por Posición Monetaria	0	0
Resultado por Tenencia de Activos no Monetarios	0	0

Bajo protesta de decir verdad declaramos que los Estados Financieros y sus notas, son razonablemente correctos y son responsabilidad del emisor.

Revisó

LCPF. TRANQUILINO BEDOLLA CABRERA
Enc. de los asuntos de la Dirección de Finanzas

Autorizó

LCDO. MARCO ANTONIO ACASTENCO LOPEZ
Secretario Administrativo

COLEGIO DE POSTGRADUADOS

ESTADO DE FLUJO DE EFECTIVO

PERIODO: DEL 01 DE ENERO AL 31 DE ENERO AL 31 DE ENERO AL 31 DE DICIEMBRE DE 2025

(Cifras en Pesos)

Concepto	2026	2025
Flujos de Efectivo de las Actividades de Operación		
IA. Origen	320,384,615	1,799,679,316
a. Impuestos	0	0
b. Cuotas y Aportaciones de Seguridad Social	0	0
c. Contribuciones de Mejoras	0	0
d. Derechos	0	0
e. Productos	0	0
f. Aprovechamientos	0	0
g. Ingresos por Venta de Bienes y Prestación de Servicios	2,782,389	12,168,643
h. Participaciones, Aportaciones, Convenios, Incentivos Derivados de la Colaboración Fiscal y Fondos Distintos de Aportaciones	0	0
i. Transferencias: Asignaciones, Subsidios y Subvenciones, y Pensiones y Jubilaciones	316,502,147	1,713,555,216
j. Otros Orígenes de Operación	1,995,682	74,851,060
IB. Aplicación	386,269,049	1,810,635,088
a. Servicios Personales	265,626,605	1,364,426,136
b. Materiales y Suministros	6,234,433	72,197,638
c. Servicios Generales	28,838,952	269,416,829
d. Transferencias Internas y Asignaciones al Sector Público	0	0
e. Transferencias al Resto del Sector Público	0	0
f. Subsidios y Subvenciones	0	0
g. Ayudas Sociales	0	0
h. Pensiones y Jubilaciones	0	0
i. Transferencias a Fideicomisos, Mandatos y Contratos Análogos	0	0
j. Transferencias a la Seguridad Social	0	0
k. Donativos	0	0
l. Transferencias al Exterior	0	0
m. Participaciones	0	0
n. Aportaciones	0	0
ñ. Convenios	0	0
o. Otras Aplicaciones de Operación	85,569,059	104,594,485
I. Flujos Netos de Efectivo por Actividades de Operación	-65,884,434	-10,955,772
Flujos de Efectivo de las Actividades de Inversión		
IIA. Origen	4,767,760	0

COLEGIO DE POSTGRADUADOS

ESTADO DE FLUJO DE EFECTIVO

PERIODO: DEL 01 DE ENERO AL 31 DE ENERO AL 31 DE ENERO AL 31 DE ENERO AL 31 DE DICIEMBRE DE 2025

(Cifras en Pesos)

Concepto	2026	2025
a. Bienes Inmuebles, Infraestructura y Construcciones en Proceso	0	0
b. Bienes Muebles	785,431	0
c. Otros Orígenes de Inversión	3,982,329	0
II.B. Aplicación	0	216,083,882
a. Bienes Inmuebles, Infraestructura y Construcciones en Proceso	0	125,515,606
b. Bienes Muebles	0	1,681,900
c. Otras Aplicaciones de Inversión	0	88,886,376
II. Flujos Netos de Efectivo por Actividades de Inversión	4,767,760	-216,083,882
Flujos de Efectivo de las Actividades de Financiamiento		
IIIA. Origen	130,000	213,572,030
a. Endeudamiento Neto	0	0
a1. Interno	0	0
a2. Externo	0	0
b. Otros Orígenes de Financiamiento	130,000	213,572,030
IIIB. Aplicación	0	202,976
a. Servicios de la Deuda	0	0
a1. Interno	0	0
a2. Externo	0	0
b. Otras Aplicaciones de Financiamiento	0	202,976
III. Flujos Netos de Efectivo por Actividades de Financiamiento	130,000	-202,976
IV. Incremento/Disminución Neta en el Efectivo y Equivalentes al Efectivo	-60,986,674	-11,158,748
V. Efectivo y Equivalentes al Efectivo al Inicio del Ejercicio	230,194,270	230,194,270
VI. Efectivo y Equivalentes al Efectivo al Final del Ejercicio	169,207,596	219,035,522

Bajo protesta de decir verdad declaramos que los Estados Financieros y sus notas, son razonablemente correctos y son responsabilidad del emisor.

Revisó

Autorizó


LCPE. TRANQUILINO BEDOLLA CABRERA
Enc. de los asuntos de la Dirección de Finanzas

LCDO. MARCO ANTONIO ACASTENCO LOPEZ
Secretario Administrativo

COLEGIO DE POSTGRADUADOS
ESTADO ANALITICO DEL ACTIVO
PERIODO: DEL 1 DE ENERO AL 31 DE MARZO DE 2026
 Cifras en pesos

Concepto	Saldo Inicial	Cargos del Periodo	Abonos del Periodo	Saldo Final	Variación del Periodo
ACTIVO	6,144,176,215	1,529,888,355	1,596,107,009	6,077,957,562	-66,218,654
ACTIVO CIRCULANTE	238,615,596	1,528,842,924	1,590,293,817	177,164,703	-61,450,893
Efectivo y Equivalentes	230,194,270	1,210,303,801	1,271,290,474	169,207,597	-60,986,673
Derechos a Recibir Efectivo o Equivalentes	5,264,502	318,159,629	317,523,770	5,900,360	635,859
Derechos a Recibir Bienes o Servicios	0	0	0	0	0
Inventarios	0	0	0	0	0
Almacenes	6,056,149	379,493	1,479,572	4,956,070	-1,100,079
Estimación por Perdida o Deterioro de Activos Circulantes	-2,899,325	0	0	-2,899,325	0
Otros Activos Circulantes	0	0	0	0	0
ACTIVO NO CIRCULANTE	5,905,560,619	1,045,432	5,813,192	5,900,792,858	-4,767,760
Inversiones Financieras a Largo Plazo	3,935	0	0	3,935	0
Derechos a Recibir Efectivo o Equivalentes a Largo Plazo	0	0	0	0	0
Bienes Inmuebles, Infraestructura y Construcciones en Proceso	6,199,056,112	0	0	6,199,056,112	0
Bienes Muebles	442,667,262	130,000	915,432	441,881,830	-785,432
Activos Intangibles	0	0	0	0	0
Depreciación, Deterioro y Amortización Acumulada de Bienes	-736,166,690	915,432	4,897,760	-740,149,019	-3,982,329
Activos Diferidos	0	0	0	0	0
Estimación por Pérdida o Deterioro de Activos no Circulantes	0	0	0	0	0
Otros Activos no Circulantes	0	0	0	0	0

Bajo protesta de decir verdad declaramos que los Estados Financieros y sus notas, son razonablemente correctos y son responsabilidad del emisor.

Revisó

 LCPF. TRAMONILINO BEDOLLA CABRERA
 Enc. de los asuntos de la Dirección de Finanzas

Autorizó

 LCDO. MARCO ANTONIO ACASSTENCO LOPEZ
 Secretario Administrativo


COLEGIO DE POSTGRADUADOS

ESTADO ANALÍTICO DE LA DEUDA Y OTROS PASIVOS

PERIODO: DEL 01 DE ENERO AL 31 DE MARZO DE 2026 Y DEL 01 DE ENERO AL 31 DE MARZO DE 2025
(Cifras en Pesos)

Denominación de las Deudas	Moneda de Contratación	Institución o País Acreedor	Saldo Inicial del Período	Saldo Final del Período
DEUDA PÚBLICA				
Corto Plazo				
Deuda Interna			0	0
Instituciones de Crédito			0	0
Títulos y Valores			0	0
Arrendamientos Financieros			0	0
Deuda Externa			0	0
Organismos Financieros Internacionales			0	0
Deuda Bilateral			0	0
Títulos y Valores			0	0
Arrendamientos Financieros			0	0
Subtotal de Deuda Pública a Corto Plazo			0	0
Largo Plazo				
Deuda Interna			0	0
Instituciones de Crédito			0	0
Títulos y Valores			0	0
Arrendamientos Financieros			0	0
Deuda Externa			0	0
Organismos Financieros Internacionales			0	0
Deuda Bilateral			0	0
Títulos y Valores			0	0
Arrendamientos Financieros			0	0
Subtotal de Deuda Pública a Largo Plazo			58,882,198	77,859,057
Total de Otros Pasivos.			58,882,198	77,859,057
Total de Deuda Pública y Otros Pasivos				

Bajo protesta de decir verdad declaramos que los Estados Financieros y sus notas, son razonablemente correctos y son responsabilidad del emisor

Revisó: 
 LCPF. FRANCISCO BEDOLLA CABRERA

Autorizó: 
 LCDO. MARCO ANTONIO CASTENCO LOPEZ

COLEGIO DE POSTGRADUADOS

ESTADO ANALÍTICO DE LA DEUDA Y OTROS PASIVOS

PERIODO: DEL 01 DE ENERO AL 31 DE MARZO DE 2026 Y DEL 01 DE ENERO AL 31 DE MARZO DE 2025

(Cifras en Pesos)

Enc. de los asuntos de la Dirección de Finanzas

Secretario Administrativo

COLEGIO DE POSTGRADUADOS
INFORME SOBRE PASIVOS CONTINGENTES
PERIODO: DEL 01 DE ENERO AL 31 DE MARZO DE 2026
(Cifras en Pesos)

PASIVO LABORAL CONTINGENTE MARZO 2026						
NO.	EXP.	AÑO	AUTORIDAD LABORAL	ESTATUS JURIDICO	INCREMENTO MENSUAL	PASIVO APROXIMADO MARZO 2026
1	988	2005	JUNTA LOCAL DEL ESTADO DE SONORA	CONCILIACIÓN, DEMANDA Y EXCEPCIONES	\$80,000.00	\$21,217,332.00
2	249	2007	JUNTA ESPECIAL 14 BIS	LAUDO O SENTENCIA NO FIRME	\$0.00	\$2,848.00
3	778	2009	JUNTA ESPECIAL 14 BIS	EN TRÁMITE DE EJECUCIÓN	\$20,869.99	\$700,522.76
4	88	2010	JUNTA ESPECIAL 14 BIS	LAUDO O SENTENCIA NO FIRME	\$0.00	\$9,271.12
5	89	2010	JUNTA ESPECIAL 14 BIS	LAUDO O SENTENCIA CONDENATORIO FIRME	\$0.00	\$180,658.08
6	279	2010	JUNTA ESPECIAL 14 BIS	EN TRÁMITE DE EJECUCIÓN	\$0.00	\$40,753.69
7	457	2010	JUNTA ESPECIAL 14 BIS	LAUDO O SENTENCIA NO FIRME	\$68,572.12	\$12,424,295.80
8	565	2010	JUNTA ESPECIAL 14 BIS	EN TRÁMITE DE EJECUCIÓN	\$0.00	\$0.00
9	624	2010	JUNTA ESPECIAL 14 BIS	EN TRÁMITE DE EJECUCIÓN	\$8,570.46	\$891,327.96
10	820	2010	JUNTA ESPECIAL 14 BIS	LAUDO O SENTENCIA CONDENATORIO FIRME	\$0.00	\$2,267.07
11	893	2010	JUNTA ESPECIAL 14 BIS	EN TRÁMITE DE EJECUCIÓN	\$0.00	\$0.00
12	139	2011	JUNTA ESPECIAL 14 BIS	EN TRÁMITE DE EJECUCIÓN	\$0.00	\$0.00
13	140	2011	JUNTA ESPECIAL 14 BIS	LAUDO O SENTENCIA CONDENATORIO FIRME	\$0.00	\$19,792.04
14	201	2011	JUNTA ESPECIAL 14 BIS	LAUDO O SENTENCIA NO FIRME	\$129,652.98	\$25,369,849.34
15	84	2012	JUNTA ESPECIAL 14 BIS	EN TRÁMITE DE EJECUCIÓN	\$0.00	\$0.00
16	123	2012	JUNTA ESPECIAL 14 BIS	DESAHOGO DE PRUEBAS	\$0.00	\$0.00
17	129	2012	JUNTA ESPECIAL 14 BIS	LAUDO O SENTENCIA NO FIRME	\$8,196.68	\$2,354,758.69
18	140	2012	JUNTA ESPECIAL 14 BIS	LAUDO O SENTENCIA NO FIRME	\$1,990.40	\$362,705.67
19	310	2012	JUNTA ESPECIAL 14 BIS	EN TRÁMITE DE EJECUCIÓN	\$26,832.90	\$1,409,269.29
20	392	2012	JUNTA ESPECIAL 14 BIS	EN TRÁMITE DE EJECUCIÓN	\$16,557.68	\$546,403.58
21	488	2012	JUNTA ESPECIAL 14 BIS	EN TRÁMITE DE EJECUCIÓN	\$0.00	\$0.00
22	608	2012	JUNTA ESPECIAL 14 BIS	EN TRÁMITE DE EJECUCIÓN	\$27,675.00	\$830,250.00
23	610	2012	JUNTA ESPECIAL 14 BIS	EN TRÁMITE DE EJECUCIÓN	\$0.00	\$0.00
24	630	2012	JUNTA ESPECIAL 14 BIS	LAUDO O SENTENCIA NO FIRME	\$9,316.90	\$1,566,953.53
25	631	2012	JUNTA ESPECIAL 14 BIS	LAUDO O SENTENCIA NO FIRME	\$0.00	\$13,488.44
26	636	2012	JUNTA ESPECIAL 14 BIS	EN TRÁMITE DE EJECUCIÓN	\$13,544.38	\$1,759,059.32
27	835	2012	JUNTA ESPECIAL 14 BIS	EN TRÁMITE DE EJECUCIÓN	\$0.00	\$0.00
28	842	2012	JUNTA ESPECIAL 14 BIS	PENDIENTE DE LAUDO O SENTENCIA	\$1,180.75	\$187,739.25
29	6	2013	JUNTA ESPECIAL 14 BIS	LAUDO O SENTENCIA NO FIRME	\$3,425.10	\$650,736.70
30	223	2013	JUNTA ESPECIAL 14 BIS	DESAHOGO DE PRUEBAS	\$0.00	\$215,000.00
31	292	2013	JUNTA ESPECIAL 14 BIS	EN TRÁMITE DE EJECUCIÓN	\$0.00	\$229,569.41
32	350	2013	JUNTA ESPECIAL 14 BIS	EN TRÁMITE DE EJECUCIÓN	\$5,392.56	\$145,599.15
33	351	2013	JUNTA ESPECIAL 14 BIS	EN TRÁMITE DE EJECUCIÓN	\$7,503.45	\$457,992.15
34	384	2013	JUNTA ESPECIAL 14 BIS	LAUDO O SENTENCIA NO FIRME	\$4,136.89	\$584,384.13
35	794	2013	JUNTA ESPECIAL 14 BIS	LAUDO O SENTENCIA NO FIRME	\$14,226.93	\$2,159,801.37
36	795	2013	JUNTA ESPECIAL 14 BIS	LAUDO O SENTENCIA NO FIRME	\$5,869.19	\$969,272.37
37	926	2013	JUNTA ESPECIAL 14 BIS	EN TRÁMITE DE EJECUCIÓN	\$5,814.00	\$168,606.00
38	1486	2013	JUNTA ESPECIAL 33 (PUEBLA)	EN TRÁMITE DE EJECUCIÓN	\$5,003.23	\$984,348.44
39	95	2014	JUNTA ESPECIAL 14 BIS	EN TRÁMITE DE EJECUCIÓN	\$5,765.24	\$92,243.78
40	96	2014	JUNTA ESPECIAL 14 BIS	EN TRÁMITE DE EJECUCIÓN	\$5,212.56	\$93,826.10
41	105	2014	JUNTA LOCAL (CAMPECHE)	CONCILIACIÓN, DEMANDA Y EXCEPCIONES	\$3,333.20	\$465,314.72
42	172	2014	JUNTA ESPECIAL 14 BIS	PENDIENTE DE LAUDO O SENTENCIA	\$6,189.43	\$985,763.65
43	185	2014	JUNTA ESPECIAL 36 (VILLAHERMOSA TABASCO)	DESAHOGO DE PRUEBAS	\$14,557.66	\$3,114,888.28
44	332	2014	JUNTA ESPECIAL 14 BIS	LAUDO O SENTENCIA CONDENATORIO FIRME	\$0.00	\$4,030.60
45	383	2014	JUNTA ESPECIAL 14 BIS	EN TRÁMITE DE EJECUCIÓN	\$0.00	\$370,496.02
46	452	2014	JUNTA ESPECIAL 14 BIS	EN TRÁMITE DE EJECUCIÓN	\$0.00	\$0.00
47	457	2014	JUNTA ESPECIAL 14 BIS	EN TRÁMITE DE EJECUCIÓN	\$22,278.81	\$767,327.54

COLEGIO DE POSTGRADUADOS
INFORME SOBRE PASIVOS CONTINGENTES
PERIODO: DEL 01 DE ENERO AL 31 DE MARZO DE 2026
(Cifras en Pesos)

PASIVO LABORAL CONTINGENTE MARZO 2026						
NO.	EXP.	AÑO	AUTORIDAD LABORAL	ESTATUS JURIDICO	INCREMENTO MENSUAL	PASIVO APROXIMADO MARZO 2026
48	462	2014	JUNTA ESPECIAL 14 BIS	LAUDO O SENTENCIA NO FIRME	\$3,460.00	\$279,317.86
49	573	2014	JUNTA ESPECIAL 14 BIS	LAUDO O SENTENCIA NO FIRME	\$2,560.00	\$234,317.86
50	576	2014	JUNTA ESPECIAL 14 BIS	EN TRÁMITE DE EJECUCIÓN	\$6,184.74	\$193,721.01
51	50	2015	JUNTA ESPECIAL 14 BIS	LAUDO O SENTENCIA NO FIRME	\$0.00	\$171,919.50
52	61	2015	JUNTA ESPECIAL 14 BIS	EN TRÁMITE DE EJECUCIÓN	\$5,803.58	\$422,299.98
53	104	2015	JUNTA ESPECIAL 14 BIS	EN TRÁMITE DE EJECUCIÓN	\$0.00	\$0.00
54	150	2015	JUNTA ESPECIAL 14 BIS	EN TRÁMITE DE EJECUCIÓN	\$2,260.45	\$413,565.59
55	151	2015	JUNTA ESPECIAL 14 BIS	LAUDO O SENTENCIA NO FIRME	\$2,945.23	\$554,591.91
56	198	2015	JUNTA ESPECIAL 14 BIS	EN TRÁMITE DE EJECUCIÓN	\$10,119.76	\$566,471.26
57	201	2015	JUNTA ESPECIAL 14 BIS	EN TRÁMITE DE EJECUCIÓN	\$1,543.29	\$542,340.95
58	207	2015	JUNTA ESPECIAL 14 BIS	EN TRÁMITE DE EJECUCIÓN	\$23,070.30	\$595,213.74
59	208	2015	JUNTA ESPECIAL 14 BIS	EN TRÁMITE DE EJECUCIÓN	\$6,455.82	\$116,204.69
60	209	2015	JUNTA ESPECIAL 14 BIS	EN TRÁMITE DE EJECUCIÓN	\$4,127.41	\$70,166.03
61	210	2015	JUNTA ESPECIAL 14 BIS	EN TRÁMITE DE EJECUCIÓN	\$0.00	\$0.00
62	235	2015	JUNTA ESPECIAL 14 BIS	LAUDO O SENTENCIA NO FIRME	\$15,282.17	\$1,979,591.22
63	236	2015	JUNTA ESPECIAL 14 BIS	EN TRÁMITE DE EJECUCIÓN	\$5,724.60	\$108,767.33
64	245	2015	JUNTA ESPECIAL 14 BIS	LAUDO O SENTENCIA NO FIRME	\$9,946.90	\$1,516,965.80
65	284	2015	JUNTA ESPECIAL 14 BIS	LAUDO O SENTENCIA NO FIRME	\$13,953.88	\$2,113,245.96
66	421	2015	JUNTA ESPECIAL 14 BIS	LAUDO O SENTENCIA NO FIRME	\$3,990.00	\$563,920.00
67	473	2015	JUNTA ESPECIAL 14 BIS	LAUDO O SENTENCIA NO FIRME	\$14,785.49	\$1,914,702.51
68	474	2015	JUNTA ESPECIAL 14 BIS	LAUDO O SENTENCIA NO FIRME	\$14,785.49	\$1,914,732.51
69	836	2015	JUNTA ESPECIAL 14 BIS	EN TRÁMITE DE EJECUCIÓN	\$4,853.77	\$106,782.88
70	839	2015	JUNTA ESPECIAL 14 BIS	EN TRÁMITE DE EJECUCIÓN	\$14,943.35	\$448,300.50
71	150	2016	JUNTA ESPECIAL 14 BIS	EN TRÁMITE DE EJECUCIÓN	\$3,265.28	\$350,087.62
72	171	2016	JUNTA ESPECIAL 14 BIS	EN TRÁMITE DE EJECUCIÓN	\$0.00	\$0.00
73	174	2016	JUNTA ESPECIAL 14 BIS	EN TRÁMITE DE EJECUCIÓN	\$11,801.03	\$1,001,723.03
74	286	2016	JUNTA ESPECIAL 14 BIS	LAUDO O SENTENCIA NO FIRME	\$6,309.00	\$839,097.00
75	373	2016	JUNTA ESPECIAL 48 (CAMPECHE)	LAUDO O SENTENCIA NO FIRME	\$24,690.00	\$3,938,419.08
76	391	2016	JUNTA ESPECIAL 14 BIS	LAUDO O SENTENCIA NO FIRME	\$13,380.01	\$2,430,934.73
77	454	2016	JUNTA ESPECIAL 14 BIS	EN TRÁMITE DE EJECUCIÓN	\$0.00	\$0.00
78	487	2016	JUNTA ESPECIAL 14 BIS	LAUDO O SENTENCIA NO FIRME	\$13,987.50	\$1,622,795.05
79	40	2017	JUNTA ESPECIAL 48 (CAMPECHE)	EN TRÁMITE DE EJECUCIÓN	\$20,811.00	\$707,574.00
80	71	2017	JUNTA ESPECIAL 48 (CAMPECHE)	LAUDO O SENTENCIA NO FIRME	\$22,971.43	\$3,168,430.56
81	85	2017	JUNTA ESPECIAL 14 BIS	LAUDO O SENTENCIA NO FIRME	\$26,941.47	\$3,564,401.52
82	86	2017	JUNTA ESPECIAL 14 BIS	PENDIENTE DE LAUDO O SENTENCIA	\$24,197.43	\$2,787,321.27
83	92	2017	JUNTA ESPECIAL 48 (CAMPECHE)	PENDIENTE DE LAUDO O SENTENCIA	\$23,351.43	\$8,910,770.14
84	156	2017	JUNTA ESPECIAL 14 BIS	EN TRÁMITE DE EJECUCIÓN	\$20,520.38	\$2,537,146.70
85	157	2017	JUNTA ESPECIAL 14 BIS	LAUDO O SENTENCIA CONDENATORIO FIRME	\$6,273.85	\$1,819,372.28
86	160	2017	JUNTA ESPECIAL 14 BIS	EN TRÁMITE DE EJECUCIÓN	\$4,523.08	\$1,160,053.88
87	175	2017	JUNTA ESPECIAL 14 BIS	EN TRÁMITE DE EJECUCIÓN	\$5,111.84	\$506,072.39
88	189	2017	JUNTA ESPECIAL 14 BIS	EN TRÁMITE DE EJECUCIÓN	\$9,938.34	\$149,075.10
89	190	2017	JUNTA ESPECIAL 14 BIS	EN TRÁMITE DE EJECUCIÓN	\$39,623.12	\$1,069,824.34
90	215	2017	JUNTA ESPECIAL 14 BIS	EN TRÁMITE DE EJECUCIÓN	\$0.00	\$150,043.08
91	227	2017	JUNTA ESPECIAL 14 BIS	EN TRÁMITE DE EJECUCIÓN	\$0.00	\$0.00
92	228	2017	JUNTA ESPECIAL 14 BIS	LAUDO O SENTENCIA NO FIRME	\$23,476.91	\$2,666,244.88
93	260	2017	JUNTA ESPECIAL 14 BIS	LAUDO O SENTENCIA NO FIRME	\$16,517.14	\$2,195,174.70
94	D-1/326	2017	Junta Especial 1	EN TRÁMITE DE EJECUCIÓN	\$0.00	\$16,800.00
95	326	2017	JUNTA ESPECIAL 14 BIS	EN TRÁMITE DE EJECUCIÓN	\$12,146.38	\$340,098.66
96	327	2017	JUNTA ESPECIAL 14 BIS	PENDIENTE DE LAUDO O SENTENCIA	\$16,711.74	\$2,040,629.95
97	328	2017	JUNTA ESPECIAL 14 BIS	DESAHOGO DE PRUEBAS	\$17,045.08	\$2,105,963.93
98	329	2017	JUNTA ESPECIAL 14 BIS	LAUDO O SENTENCIA CONDENATORIO FIRME	\$0.00	\$4,916.66
99	330	2017	JUNTA ESPECIAL 14 BIS	DESAHOGO DE PRUEBAS	\$16,711.74	\$2,025,865.92
100	2	2018	JUNTA ESPECIAL 14 BIS	OFRECIMIENTO Y ADMISIÓN DE PRUEBAS	\$0.00	\$0.00
101	6	2018	JUNTA ESPECIAL 14 BIS	OFRECIMIENTO Y ADMISIÓN DE PRUEBAS	\$0.00	\$0.00
102	9	2018	JUNTA ESPECIAL 14 BIS	OFRECIMIENTO Y ADMISIÓN DE PRUEBAS	\$0.00	\$0.00
103	10	2018	JUNTA ESPECIAL 14 BIS	CONCILIACIÓN, DEMANDA Y EXCEPCIONES	\$0.00	\$0.00
104	11	2018	JUNTA ESPECIAL 14 BIS	CONCILIACIÓN, DEMANDA Y EXCEPCIONES	\$0.00	\$0.00
105	12	2018	JUNTA ESPECIAL 14 BIS	CONCILIACIÓN, DEMANDA Y EXCEPCIONES	\$0.00	\$0.00
106	16	2018	JUNTA ESPECIAL 14 BIS	LAUDO O SENTENCIA NO FIRME	\$0.00	\$0.00
107	19	2018	JUNTA ESPECIAL 14 BIS	CONCILIACIÓN, DEMANDA Y EXCEPCIONES	\$0.00	\$0.00
108	20	2018	JUNTA ESPECIAL 14 BIS	LAUDO O SENTENCIA NO FIRME	\$0.00	\$0.00

COLEGIO DE POSTGRADUADOS
INFORME SOBRE PASIVOS CONTINGENTES
PERIODO: DEL 01 DE ENERO AL 31 DE MARZO DE 2026
(Cifras en Pesos)

PASIVO LABORAL CONTINGENTE MARZO 2026						
NO.	EXP.	AÑO	AUTORIDAD LABORAL	ESTATUS JURIDICO	INCREMENTO MENSUAL	PASIVO APROXIMADO MARZO 2026
109	22	2018	JUNTA ESPECIAL 14 BIS	LAUDO O SENTENCIA NO FIRME	\$0.00	\$0.00
110	24	2018	JUNTA ESPECIAL 14 BIS	CONCILIACIÓN, DEMANDA Y EXCEPCIONES	\$0.00	\$0.00
111	25	2018	JUNTA ESPECIAL 14 BIS	CONCILIACIÓN, DEMANDA Y EXCEPCIONES	\$0.00	\$0.00
112	27	2018	JUNTA ESPECIAL 14 BIS	LAUDO O SENTENCIA NO FIRME	\$0.00	\$0.00
113	28	2018	JUNTA ESPECIAL 14 BIS	OFRECIMIENTO Y ADMISIÓN DE PRUEBAS	\$0.00	\$0.00
114	68	2018	JUNTA ESPECIAL 14 BIS	EN TRÁMITE DE EJECUCIÓN	\$9,343.81	\$704,648.07
115	77	2018	JUNTA ESPECIAL 14 BIS	EN TRÁMITE DE EJECUCIÓN	\$0.00	\$147,697.65
116	110	2018	JUNTA ESPECIAL 14 BIS	EN TRÁMITE DE EJECUCIÓN	\$0.00	\$0.00
117	181	2018	JUNTA ESPECIAL 14 BIS	PENDIENTE DE LAUDO O SENTENCIA	\$15,909.99	\$1,735,126.11
118	205	2018	JUNTA ESPECIAL 14 BIS	LAUDO O SENTENCIA CONDENATORIO FIRME	\$3,972.22	\$338,789.44
119	307	2018	Junta Especial 54 (Orizaba)	DESAHOGO DE PRUEBAS	\$11,730.00	\$1,094,018.00
120	320	2018	JUNTA ESPECIAL 14 BIS	DESAHOGO DE PRUEBAS	\$17,122.16	\$2,131,239.62
121	352	2018	JUNTA ESPECIAL 14 BIS	PENDIENTE DE LAUDO O SENTENCIA	\$0.00	\$967,883.30
122	471	2018	JUNTA ESPECIAL 14 BIS	LAUDO O SENTENCIA NO FIRME	\$36,634.34	\$3,340,038.42
123	508	2018	JUNTA ESPECIAL 14 BIS	DESAHOGO DE PRUEBAS	\$4,229.02	\$541,391.61
124	540	2018	JUNTA ESPECIAL 14 BIS	LAUDO O SENTENCIA CONDENATORIO FIRME	\$0.00	\$0.00
125	689	2018	Junta Especial 36 (Tabasco)	EN TRÁMITE DE EJECUCIÓN	\$0.00	\$0.00
126	1199	2018	Junta Especial 33 (Puebla)	DESAHOGO DE PRUEBAS	\$0.00	\$118,272.00
127	1462	2018	Junta Especial 45 (Veracruz)	PENDIENTE DE LAUDO O SENTENCIA	\$0.00	\$330,746.84
128	2253	2018	Junta Especial 3 Local Tabasco	EN TRÁMITE DE EJECUCIÓN	\$13,250.00	\$1,446,972.44
129	29	2019	JUNTA ESPECIAL 48 (CAMPECHE)	LAUDO O SENTENCIA NO FIRME	\$16,109.21	\$1,564,202.13
130	62	2019	JUNTA ESPECIAL 14 BIS	LAUDO O SENTENCIA NO FIRME	\$28,109.33	\$2,449,953.09
131	126	2019	JUNTA ESPECIAL 14 BIS	PENDIENTE DE LAUDO O SENTENCIA	\$0.00	\$0.00
132	127	2019	JUNTA ESPECIAL 14 BIS	PENDIENTE DE LAUDO O SENTENCIA	\$0.00	\$0.00
133	128	2019	JUNTA ESPECIAL 14 BIS	LAUDO O SENTENCIA NO FIRME	\$0.00	\$0.00
134	130	2019	JUNTA ESPECIAL 14 BIS	CONCILIACIÓN, DEMANDA Y EXCEPCIONES	\$0.00	\$0.00
135	131	2019	JUNTA ESPECIAL 14 BIS	PENDIENTE DE LAUDO O SENTENCIA	\$0.00	\$0.00
136	132	2019	JUNTA ESPECIAL 14 BIS	PENDIENTE DE LAUDO O SENTENCIA	\$0.00	\$0.00
137	134	2019	JUNTA ESPECIAL 14 BIS	OFRECIMIENTO Y ADMISIÓN DE PRUEBAS	\$0.00	\$0.00
138	137	2019	JUNTA ESPECIAL 14 BIS	OFRECIMIENTO Y ADMISIÓN DE PRUEBAS	\$0.00	\$0.00
139	139	2019	JUNTA ESPECIAL 14 BIS	LAUDO O SENTENCIA NO FIRME	\$0.00	\$0.00
140	140	2019	JUNTA ESPECIAL 14 BIS	LAUDO O SENTENCIA NO FIRME	\$0.00	\$0.00
141	143	2019	JUNTA ESPECIAL 14 BIS	LAUDO O SENTENCIA NO FIRME	\$0.00	\$0.00
142	194	2019	JUNTA ESPECIAL 14 BIS	EN TRÁMITE DE EJECUCIÓN	\$39,690.31	\$1,001,867.42
143	287	2019	JUNTA ESPECIAL 14 BIS	DESAHOGO DE PRUEBAS	\$46,744.53	\$8,718,719.59
144	337	2019	JUNTA ESPECIAL 14 BIS	LAUDO O SENTENCIA CONDENATORIO FIRME	\$19,690.11	\$2,117,398.11
145	340	2019	JUNTA ESPECIAL 14 BIS	LAUDO O SENTENCIA NO FIRME	\$17,396.19	\$1,521,001.70
146	352	2019	JUNTA ESPECIAL 14 BIS	LAUDO O SENTENCIA NO FIRME	\$5,083.97	\$623,477.35
147	355	2019	JUNTA ESPECIAL 14 BIS	EN TRÁMITE DE EJECUCIÓN	\$17,779.35	\$448,391.64
148	356	2019	JUNTA ESPECIAL 14 BIS	LAUDO O SENTENCIA NO FIRME	\$14,037.82	\$1,232,351.57
149	357	2019	JUNTA ESPECIAL 14 BIS	LAUDO O SENTENCIA NO FIRME	\$12,766.45	\$1,116,583.69
150	358	2019	JUNTA ESPECIAL 14 BIS	EN TRÁMITE DE EJECUCIÓN	\$13,903.17	\$1,224,785.33
151	359	2019	JUNTA ESPECIAL 14 BIS	EN TRÁMITE DE EJECUCIÓN	\$7,464.62	\$134,363.13
152	361	2019	JUNTA ESPECIAL 14 BIS	LAUDO O SENTENCIA NO FIRME	\$14,203.04	\$1,247,882.25
153	362	2019	JUNTA ESPECIAL 14 BIS	EN TRÁMITE DE EJECUCIÓN	\$12,797.43	\$1,119,420.64
154	363	2019	JUNTA ESPECIAL 14 BIS	EN TRÁMITE DE EJECUCIÓN	\$4,708.06	\$75,328.93
155	364	2019	JUNTA ESPECIAL 14 BIS	EN TRÁMITE DE EJECUCIÓN	\$6,840.84	\$492,549.17
156	365	2019	JUNTA ESPECIAL 14 BIS	DESAHOGO DE PRUEBAS	\$20,632.62	\$1,794,561.30
157	366	2019	JUNTA ESPECIAL 14 BIS	LAUDO O SENTENCIA NO FIRME	\$12,796.62	\$1,108,874.57
158	367	2019	JUNTA ESPECIAL 14 BIS	LAUDO O SENTENCIA NO FIRME	\$14,408.91	\$1,268,420.55
159	368	2019	JUNTA ESPECIAL 14 BIS	EN TRÁMITE DE EJECUCIÓN	\$12,873.12	\$1,102,772.31
160	369	2019	JUNTA ESPECIAL 14 BIS	LAUDO O SENTENCIA NO FIRME	\$0.00	\$0.00
161	372	2019	JUNTA ESPECIAL 14 BIS	LAUDO O SENTENCIA NO FIRME	\$14,119.75	\$1,233,401.74
162	373	2019	JUNTA ESPECIAL 14 BIS	LAUDO O SENTENCIA NO FIRME	\$13,763.66	\$1,201,449.25
163	388	2019	JUNTA ESPECIAL 14 BIS	LAUDO O SENTENCIA NO FIRME	\$8,956.25	\$805,036.58
164	425	2019	JUNTA ESPECIAL 14 BIS	DESAHOGO DE PRUEBAS	\$12,879.96	\$1,082,909.32
165	437	2019	JUNTA ESPECIAL 14 BIS	LAUDO O SENTENCIA NO FIRME	\$12,606.54	\$1,174,754.08
166	439	2019	JUNTA ESPECIAL 14 BIS	LAUDO O SENTENCIA NO FIRME	\$14,408.92	\$1,252,836.03
167	456	2019	JUNTA ESPECIAL 14 BIS	DESAHOGO DE PRUEBAS	\$26,173.87	\$2,249,960.10
168	477	2019	JUNTA ESPECIAL 14 BIS	DESAHOGO DE PRUEBAS	\$88,088.41	\$7,111,485.29
169	649	2019	JUNTA ESPECIAL 14 BIS	LAUDO O SENTENCIA NO FIRME	\$12,797.42	\$1,035,325.95

COLEGIO DE POSTGRADUADOS
INFORME SOBRE PASIVOS CONTINGENTES
PERIODO: DEL 01 DE ENERO AL 31 DE MARZO DE 2026
(Cifras en Pesos)

PASIVO LABORAL CONTINGENTE MARZO 2026						
NO.	EXP.	AÑO	AUTORIDAD LABORAL	ESTATUS JURIDICO	INCREMENTO MENSUAL	PASIVO APROXIMADO MARZO 2026
170	695	2019	JUNTA ESPECIAL 14 BIS	EN TRÁMITE DE EJECUCIÓN	\$20,610.68	\$1,642,826.28
171	822	2019	JUNTA ESPECIAL 14 BIS	LAUDO O SENTENCIA NO FIRME	\$0.00	\$797,034.26
172	1727	2019	JUNTA ESPECIAL 36 (VILLAHERMOSA TABASCO)	LAUDO O SENTENCIA CONDENATORIO FIRME	\$19,004.86	\$1,490,802.42
173	0001	2020	JUNTA ESPECIAL 14 BIS	EN TRÁMITE DE EJECUCIÓN	\$19,378.12	\$508,594.05
174	0002	2020	JUNTA ESPECIAL 14 BIS	EN TRÁMITE DE EJECUCIÓN	\$6,000.31	\$102,005.31
175	0003	2020	JUNTA ESPECIAL 14 BIS	EN TRÁMITE DE EJECUCIÓN	\$5,456.86	\$92,766.58
176	0004	2020	JUNTA ESPECIAL 14 BIS	EN TRÁMITE DE EJECUCIÓN	\$5,365.80	\$85,852.80
177	0005	2020	JUNTA ESPECIAL 14 BIS	EN TRÁMITE DE EJECUCIÓN	\$5,345.91	\$90,880.47
178	0006	2020	JUNTA ESPECIAL 14 BIS	EN TRÁMITE DE EJECUCIÓN	\$5,095.62	\$86,625.54
179	0007	2020	JUNTA ESPECIAL 14 BIS	EN TRÁMITE DE EJECUCIÓN	\$9,555.51	\$611,552.68
180	0008	2020	JUNTA ESPECIAL 14 BIS	EN TRÁMITE DE EJECUCIÓN	\$17,636.26	\$462,727.78
181	0010	2020	JUNTA ESPECIAL 14 BIS	EN TRÁMITE DE EJECUCIÓN	\$14,983.20	\$958,924.80
182	0012	2020	JUNTA ESPECIAL 14 BIS	EN TRÁMITE DE EJECUCIÓN	\$6,395.12	\$108,717.00
183	0015	2020	JUNTA ESPECIAL 14 BIS	EN TRÁMITE DE EJECUCIÓN	\$5,743.80	\$97,644.60
184	0019	2020	JUNTA ESPECIAL 14 BIS	DESAHOGO DE PRUEBAS	\$10,250.00	\$1,467,294.73
185	0020	2020	JUNTA ESPECIAL 14 BIS	EN TRÁMITE DE EJECUCIÓN	\$5,531.30	\$94,032.09
186	0023	2020	JUNTA ESPECIAL 14 BIS	LAUDO O SENTENCIA NO FIRME	\$20,359.98	\$1,614,754.19
187	0025	2020	JUNTA ESPECIAL 14 BIS	EN TRÁMITE DE EJECUCIÓN	\$5,324.13	\$85,186.08
188	106	2020	JUNTA ESPECIAL 14 BIS	LAUDO O SENTENCIA NO FIRME	\$17,871.42	\$1,392,697.63
189	108	2020	JUNTA ESPECIAL 14 BIS	LAUDO O SENTENCIA NO FIRME	\$14,242.54	\$1,117,911.81
190	109	2020	JUNTA ESPECIAL 14 BIS	LAUDO O SENTENCIA NO FIRME	\$18,275.44	\$1,440,714.83
191	112	2020	JUNTA ESPECIAL 14 BIS	LAUDO O SENTENCIA NO FIRME	\$24,813.45	\$1,971,368.34
192	134	2020	JUNTA ESPECIAL 14 BIS	DESAHOGO DE PRUEBAS	\$15,720.12	\$1,865,901.48
193	141	2020	JUNTA ESPECIAL 14 BIS	LAUDO O SENTENCIA NO FIRME	\$18,666.30	\$1,480,431.46
194	143	2020	JUNTA ESPECIAL 14 BIS	LAUDO O SENTENCIA NO FIRME	\$13,636.41	\$1,082,501.79
195	144	2020	JUNTA ESPECIAL 14 BIS	LAUDO O SENTENCIA NO FIRME	\$20,918.59	\$1,658,173.50
196	145	2020	JUNTA ESPECIAL 14 BIS	EN TRÁMITE DE EJECUCIÓN	\$4,904.82	\$83,381.94
197	147	2020	JUNTA ESPECIAL 14 BIS	LAUDO O SENTENCIA NO FIRME	\$13,636.41	\$1,082,501.80
198	148	2020	JUNTA ESPECIAL 14 BIS	LAUDO O SENTENCIA NO FIRME	\$13,620.93	\$1,067,698.77
199	170	2020	JUNTA ESPECIAL 14 BIS	LAUDO O SENTENCIA NO FIRME	\$0.00	\$0.00
200	178	2020	JUNTA ESPECIAL 14 BIS	LAUDO O SENTENCIA CONDENATORIO FIRME	\$18,571.43	\$1,459,438.25
201	185	2020	JUNTA ESPECIAL 14 BIS	EN TRÁMITE DE EJECUCIÓN	\$16,492.53	\$1,318,308.91
202	186	2020	JUNTA ESPECIAL 14 BIS	EN TRÁMITE DE EJECUCIÓN	\$25,098.65	\$1,924,403.77
203	240	2020	JUNTA ESPECIAL 36 (VILLAHERMOSA TABASCO)	LAUDO O SENTENCIA NO FIRME	\$20,690.31	\$1,723,002.56
204	254	2020	JUNTA ESPECIAL 14 BIS	LAUDO O SENTENCIA NO FIRME	\$14,242.55	\$1,137,498.46
205	338	2020	JUNTA ESPECIAL 14 BIS	OFRECIMIENTO Y ADMISIÓN DE PRUEBAS	\$13,650.68	\$1,310,722.84
206	503	2020	JUNTA ESPECIAL 14 BIS	CONCILIACIÓN, DEMANDA Y EXCEPCIONES	\$28,580.90	\$2,630,837.14
207	510	2020	JUNTA ESPECIAL 14 BIS	EN TRÁMITE DE EJECUCIÓN	\$6,501.32	\$117,023.77
208	27	2023	CUARTO TRIBUNAL LABORAL FEDERAL NAUCALPAN	EN TRÁMITE DE EJECUCIÓN	\$6,133.53	\$122,670.68
209	57	2023	SEGUNDO TRIBUNAL LABORAL FEDERAL CAMPECHE	LAUDO O SENTENCIA NO FIRME	\$0.00	\$142,931.21
210	94	2023	NOVENO TRIBUNAL LABORAL FEDERAL NAUCALPAN	LAUDO O SENTENCIA NO FIRME	\$31,468.66	\$2,077,026.02
211	96	2023	DÉCIMO TRIBUNAL LABORAL FEDERAL NAUCALPAN	LAUDO O SENTENCIA NO FIRME	\$25,934.11	\$1,314,859.41
212	98	2023	NOVENO TRIBUNAL LABORAL FEDERAL NAUCALPAN	LAUDO O SENTENCIA NO FIRME	\$29,209.11	\$3,237,662.25
213	109	2023	NOVENO TRIBUNAL LABORAL FEDERAL XALAPA	EN TRÁMITE DE EJECUCIÓN	\$10,647.90	\$415,268.10
214	122	2023	NOVENO TRIBUNAL LABORAL FEDERAL NAUCALPAN	LAUDO O SENTENCIA NO FIRME	\$9,886.51	\$750,564.08
215	130	2023	OCTAVO TRIBUNAL LABORAL FEDERAL NAUCALPAN	LAUDO O SENTENCIA NO FIRME	\$25,567.28	\$1,839,128.33
216	130	2023	SÉPTIMO TRIBUNAL LABORAL FEDERAL NAUCALPAN	EN TRÁMITE DE EJECUCIÓN	\$0.00	\$0.00
217	135	2023	SÉPTIMO TRIBUNAL LABORAL FEDERAL NAUCALPAN	EN TRÁMITE DE EJECUCIÓN	\$12,936.91	\$643,968.53
218	142	2023	PRIMER TRIBUNAL LABORAL FEDERAL CAMPECHE	EN TRÁMITE DE EJECUCIÓN	\$18,178.35	\$715,005.42
219	143	2023	OCTAVO TRIBUNAL LABORAL FEDERAL NAUCALPAN	EN TRÁMITE DE EJECUCIÓN	\$34,771.93	\$2,058,121.60
220	153	2023	QUINTO TRIBUNAL LABORAL FEDERAL NAUCALPAN	LAUDO O SENTENCIA NO FIRME	\$0.00	\$304,755.52
221	162	2023	NOVENO TRIBUNAL LABORAL FEDERAL XALAPA	LAUDO O SENTENCIA NO FIRME	\$5,324.08	\$211,642.04

COLEGIO DE POSTGRADUADOS
INFORME SOBRE PASIVOS CONTINGENTES
PERIODO: DEL 01 DE ENERO AL 31 DE MARZO DE 2026
(Cifras en Pesos)

PASIVO LABORAL CONTINGENTE MARZO 2026						
NO.	EXP.	AÑO	AUTORIDAD LABORAL	ESTATUS JURIDICO	INCREMENTO MENSUAL	PASIVO APROXIMADO MARZO 2026
222	172	2023	TERCER TRIBUNAL LABORAL FEDERAL VILLAHERMOSA TABASCO	EN TRÁMITE DE EJECUCIÓN	\$17,341.80	\$572,279.40
223	202	2023	SEXTO TRIBUNAL LABORAL FEDERAL VILLAHERMOSA TABASCO	LAUDO O SENTENCIA NO FIRME	\$32,089.62	\$2,579,993.34
224	222	2023	QUINTO TRIBUNAL LABORAL FEDERAL NAUCALPAN	LAUDO O SENTENCIA NO FIRME	\$16,518.23	\$941,825.23
225	233	2023	DÉCIMO TRIBUNAL LABORAL FEDERAL NAUCALPAN	EN TRÁMITE DE EJECUCIÓN	\$14,951.47	\$572,122.83
226	241	2023	CUARTO TRIBUNAL LABORAL FEDERAL NAUCALPAN	LAUDO O SENTENCIA NO FIRME	\$39,255.17	\$4,392,160.98
227	255	2023	QUINTO TRIBUNAL LABORAL FEDERAL NAUCALPAN	LAUDO O SENTENCIA NO FIRME	\$31,908.79	\$2,553,651.97
228	264	2023	DÉCIMO TRIBUNAL LABORAL FEDERAL NAUCALPAN	LAUDO O SENTENCIA NO FIRME	\$18,354.87	\$697,484.92
229	281	2023	SEXTO TRIBUNAL LABORAL FEDERAL NAUCALPAN	LAUDO O SENTENCIA NO FIRME	\$14,599.73	\$826,337.13
230	305	2023	NOVENO TRIBUNAL LABORAL FEDERAL NAUCALPAN	LAUDO O SENTENCIA NO FIRME	\$28,647.30	\$1,624,714.36
231	307	2023	SÉPTIMO TRIBUNAL LABORAL FEDERAL NAUCALPAN	LAUDO O SENTENCIA NO FIRME	\$39,000.00	\$8,148,091.25
232	348	2023	SEXTO TRIBUNAL LABORAL FEDERAL NAUCALPAN	LAUDO O SENTENCIA NO FIRME	\$0.00	\$3,565,870.87
233	369	2023	NOVENO TRIBUNAL LABORAL FEDERAL NAUCALPAN	LAUDO O SENTENCIA NO FIRME	\$18,840.58	\$1,387,748.98
234	381	2023	SEXTO TRIBUNAL LABORAL FEDERAL NAUCALPAN	LAUDO O SENTENCIA NO FIRME	\$18,568.40	\$778,387.36
235	391	2023	SÉPTIMO TRIBUNAL LABORAL FEDERAL NAUCALPAN	LAUDO O SENTENCIA NO FIRME	\$8,117.91	\$357,307.41
236	438	2023	OCTAVO TRIBUNAL LABORAL FEDERAL NAUCALPAN	LAUDO O SENTENCIA NO FIRME	\$12,115.01	\$461,133.47
237	532	2023	PRIMER TRIBUNAL LABORAL FEDERAL VILLAHERMOSA TABASCO	EN TRÁMITE DE EJECUCIÓN	\$5,202.60	\$405,802.80
238	20	2024	CUARTO TRIBUNAL LABORAL FEDERAL NAUCALPAN	LAUDO O SENTENCIA NO FIRME	\$37,771.94	\$4,897,959.45
239	119	2024	SÉPTIMO TRIBUNAL LABORAL FEDERAL NAUCALPAN	EN TRÁMITE DE EJECUCIÓN	\$5,544.81	\$450,630.96
240	377	2024	DÉCIMO TRIBUNAL LABORAL FEDERAL NAUCALPAN	PENDIENTE DE LAUDO O SENTENCIA	\$13,799.37	\$337,129.22
241	532	2024	NOVENO TRIBUNAL LABORAL FEDERAL NAUCALPAN	LAUDO O SENTENCIA NO FIRME	\$7,798.56	\$391,600.08
242	537	2024	DÉCIMO TRIBUNAL LABORAL FEDERAL NAUCALPAN	FASE ESCRITA	\$0.00	\$1,444,952.90
243	548	2024	NOVENO TRIBUNAL LABORAL FEDERAL NAUCALPAN	PENDIENTE DE LAUDO O SENTENCIA	\$30,984.86	\$1,258,426.31
244	71	2025	CUARTO TRIBUNAL LABORAL FEDERAL VILLAHERMOSA	LAUDO O SENTENCIA NO FIRME	\$18,276.99	\$274,154.92
245	154	2025	QUINTO TRIBUNAL LABORAL FEDERAL NAUCALPAN	PENDIENTE DE LAUDO O SENTENCIA	\$96,874.57	\$4,344,209.71
246	177	2025	QUINTO TRIBUNAL LABORAL FEDERAL NAUCALPAN	PENDIENTE DE LAUDO O SENTENCIA	\$13,758.91	\$212,224.64
247	182	2025	CUARTO TRIBUNAL LABORAL FEDERAL NAUCALPAN	DESAHOGO DE PRUEBAS	\$14,475.76	\$217,136.41
248	184	2025	OCTAVO TRIBUNAL LABORAL FEDERAL NAUCALPAN	OFRECIMIENTO Y ADMISIÓN DE PRUEBAS	\$32,953.79	\$858,204.66
249	187	2025	SEXTO TRIBUNAL LABORAL FEDERAL NAUCALPAN	DESAHOGO DE PRUEBAS	\$13,758.91	\$206,383.59
250	193	2025	PRIMER TRIBUNAL LABORAL FEDERAL CAMPECHE	OFRECIMIENTO Y ADMISIÓN DE PRUEBAS	\$22,834.40	\$293,555.16
251	195	2025	QUINTO TRIBUNAL LABORAL FEDERAL NAUCALPAN	DESAHOGO DE PRUEBAS	\$14,475.76	\$223,281.78
252	209	2025	SEXTO TRIBUNAL LABORAL FEDERAL NAUCALPAN	OFRECIMIENTO Y ADMISIÓN DE PRUEBAS	\$15,144.88	\$227,173.21
253	240	2025	OCTAVO TRIBUNAL LABORAL FEDERAL NAUCALPAN	PENDIENTE DE LAUDO O SENTENCIA	\$32,805.70	\$1,318,314.24
254	250	2025	SEXTO TRIBUNAL LABORAL FEDERAL NAUCALPAN	FASE ESCRITA	\$29,255.63	\$582,700.95
255	255	2025	SEXTO TRIBUNAL LABORAL FEDERAL NAUCALPAN	FASE ESCRITA	\$25,399.46	\$451,412.43

COLEGIO DE POSTGRADUADOS
INFORME SOBRE PASIVOS CONTINGENTES
 PERIODO: DEL 01 DE ENERO AL 31 DE MARZO DE 2026
 (Cifras en Pesos)

PASIVO LABORAL CONTINGENTE MARZO 2026						
NO.	EXP.	AÑO	AUTORIDAD LABORAL	ESTATUS JURIDICO	INCREMENTO MENSUAL	PASIVO APROXIMADO MARZO 2026
256	333	2025	SÉPTIMO TRIBUNAL LABORAL FEDERAL NAUCALPAN	DESAHOGO DE PRUEBAS	\$3,857.76	\$122,370.96
257	425	2025	QUINTO TRIBUNAL LABORAL FEDERAL NAUCALPAN	DESAHOGO DE PRUEBAS	\$0.00	\$1,741,089.60
258	470	2025	DÉCIMO PRIMER TRIBUNAL LABORAL FEDERAL NAUCALPAN	PENDIENTE DE LAUDO O SENTENCIA	\$25,133.74	\$600,671.23
259	527	2025	QUINTO TRIBUNAL LABORAL FEDERAL NAUCALPAN	FASE ESCRITA	\$29,686.45	\$258,018.55
260	623	2025	CUARTO TRIBUNAL LABORAL FEDERAL NAUCALPAN	FASE ESCRITA	\$16,988.73	\$231,531.99

PASIVO	OBSERVACIONES
\$60,146,775.04	Artículo 1814 del Código Civil Federal "...El error de cálculo sólo da lugar a que se rectifique..."
\$26,416,347.59	
\$11,126,776.28	
\$2,287,360.59	
\$186,129,272.92	
\$5,385,391.52	
\$15,104,064.09	
\$306,595,988.03	
EXPEDIENTES	
180/2023 y 188/2025	

Revisó



LCPF TRANQUILINA BENÍTEZ CABRERA
 Enc. de los asuntos de la Dirección de Finanzas

PERIODO: DEL 01 DE ENERO AL 31 DE MARZO DE 2026
 (Cifras en Pesos)

Autorizó



LCDO MARCO ANTONIO ACASENCIO LÓPEZ
 Secretario Administrativo

INFORMACIÓN FINANCIERA AL PRIMER TRIMESTRE 2026

COLEGIO DE POSTGRADUADOS NOTAS A LOS ESTADOS FINANCIEROS (CIFRAS EXPRESADAS EN PESOS)

INTRODUCCIÓN

Las Notas a los Estados Financieros son explicaciones que amplían el origen y significado de los datos y cifras que se presentan en los Estados Financieros, proporcionando información acerca del Colegio de Postgraduados (COLPOS), sus transacciones y otros eventos que lo han afectado o podrían afectar económicamente, las cuales son parte integrante de los mismos, teniendo presente los postulados de revelación suficiente e importancia relativa.

Su objetivo es revelar y proporcionar información adicional que no se presenta en los Estados Financieros, pero que es relevante para la comprensión de alguno de ellos. Lo anterior para dar cumplimiento a los artículos 46, fracción I, inciso g), 47, 48 y 49 de la Ley General de Contabilidad Gubernamental (LGGG).

En las Notas a los Estados Financieros se presentan los tres tipos de notas que acompañan a los Estados Financieros, a saber:

- a) Notas de gestión administrativa.
- b) Notas de desglose, y
- c) Notas de memoria (cuentas de orden).

NOTAS DE GESTIÓN ADMINISTRATIVA

Estas Notas tienen como objetivo la revelación del contexto y de los aspectos económico-financieros más relevantes que influyeron en las decisiones del periodo, y que deberán ser considerados en la elaboración de los estados financieros para la mayor comprensión y sus particularidades.

De esta manera, se informan y explican las condiciones relacionadas con la información financiera de cada periodo de gestión; además, de exponer aquellas políticas que podrían afectar la toma de decisiones en periodos posteriores.

1. Autorización e Historia

- a) Fecha de creación

El Colegio de Postgraduados (COLPOS) es un Organismo Público Descentralizado del Gobierno Federal, constituido por Decreto presidencial publicado en el Diario Oficial de la Federación (DOF), el 17 de enero de 1979. El 8 de agosto de 2001, se publicó en el DOF, la resolución por la que se reconoce al Organismo Público Descentralizado denominado COLPOS sectorizado a la SAGARPA, hoy Secretaría de Agricultura y Desarrollo Rural (AGRICULTURA), como Centro Público de

INFORMACIÓN FINANCIERA AL PRIMER TRIMESTRE 2026

Investigación. El 22 de noviembre de 2012, se publica en el DOF, la reforma al Decreto de Creación del COLPOS; la Entidad cuenta con personalidad jurídica y patrimonio propios, otorgando a la institución, la autonomía de decisión técnica, operativa y administrativa. El 8 de mayo de 2023, se publicó en el DOF, la Ley General en Materia de Humanidades, Ciencias, Tecnologías, e Innovación (sucesora de la antigua Ley de Ciencia y Tecnología), en donde se considera como Centros Públicos de Investigación a las entidades paraestatales de la Administración Pública Federal, que, entre otros requisitos, tengan como objeto predominante realizar actividades de investigación humanística y científica, desarrollo tecnológico e innovación.

b) Principales cambios en su estructura

Con la finalidad de hacer del COLPOS una institución acorde con los cambios sociales y las prioridades nacionales en materia de desarrollo agroalimentario y científico, se actualizó el Plan Rector Institucional y se instrumentó el Programa Institucional 2025–2030, en alineación con los principales instrumentos de planeación nacional.

En el ámbito nacional, el Programa Institucional se vincula con el Plan Nacional de Desarrollo (PND) 2025–2030, particularmente con el Eje General 3 "Economía moral y trabajo", objetivo 3.6, orientado al fortalecimiento de la producción y tecnificación del campo mexicano mediante el uso sostenible de los recursos naturales, así como con el Eje Transversal 2 "Innovación Pública para el Desarrollo Tecnológico Nacional", objetivo 2.4, enfocado en impulsar la investigación colaborativa, el desarrollo tecnológico y la innovación estratégica. Asimismo, este último Eje Transversal se articula con el Programa Especial en Materia de Humanidades, Ciencia, Tecnología e Innovación (PEMHCTI) y con el Objetivo 2 de la Agenda 2030 para el Desarrollo Sostenible, relativo a poner fin al hambre, lograr la seguridad alimentaria y promover la agricultura sostenible.

En el ámbito sectorial, el COLPOS contribuye al cumplimiento del Programa Sectorial de Agricultura y Desarrollo Rural (PSADER) 2025–2030, participando de manera directa en los siguientes objetivos:

- Objetivo uno. Contribuir a la soberanía y autosuficiencia alimentaria nacional mediante el incremento de la producción agropecuaria, pesquera y acuícola.
- Objetivo tres. Mejorar la sostenibilidad y resiliencia de los sistemas agroalimentarios frente a los efectos del cambio climático.
- Objetivo cuatro. Incrementar la sostenibilidad hídrica en la producción de alimentos agrícolas, pecuarios y acuícolas.

En este contexto, el Programa Institucional 2025–2030 del Colegio de Postgraduados establece tres objetivos estratégicos orientados a dar cumplimiento a dichos compromisos nacionales y sectoriales:

- Objetivo 1. Mejorar la formación de investigadores y profesionales de posgrado con enfoque humanista y de incidencia social que contribuyan a la autosuficiencia alimentaria bajo un contexto innovador y de desarrollo sustentable.
- Objetivo 2. Incrementar los proyectos de investigación e innovación para generar conocimiento pertinente en la producción sostenible de alimentos suficientes, nutritivos e inocuos.
- Objetivo 3. Fortalecer la transferencia de tecnología, innovación y conocimientos hacia la sociedad para atender problemáticas agroalimentarias y socioambientales.

De esta manera, el Programa Institucional y el Plan Rector Institucional articulan las funciones sustantivas del COLPOS dentro de un marco de desarrollo sustentable, permitiendo alinear la formación de capital humano, la generación de conocimiento y la transferencia tecnológica con los objetivos establecidos en el PND, el PSADER, el PEMHCTI y la Agenda 2030, contribuyendo al desarrollo integral del sector agroalimentario nacional.

2. Panorama Económico y Financiero.

El COLPOS en aras de cumplir con los objetivos y metas institucionales, promueve la optimización de sus recursos financieros, para lograrlo, en el primer trimestre del ejercicio 2026, se trabajó con una mejor disciplina financiera, en donde se procuró la eficiencia en las operaciones de manera que los procesos fueran más ágiles, en cumplimiento con la normatividad aplicable. Se enfatizó la atención al cumplimiento de las obligaciones ineludibles, que, de no atenderse, frenarían la dinámica de trabajo de la Institución, priorizando entonces el ejercicio de gasto, atendiendo de manera excepcional los compromisos con el personal, derivado de los acuerdos institucionales.

3. Organización y Objeto Social

a) Objeto social

Realizar investigaciones científicas y tecnológicas en materia agroalimentaria, forestal y afines, impartir educación de posgrado y prestar servicios y asistencia técnica en dichas materias y está reconocido como Centro Público de Investigación (CPI).

b) Principal actividad

El COLPOS tiene por objeto realizar investigaciones científicas y tecnológicas en el campo agrícola, pecuario, forestal y acuícola, la formación de recursos humanos, el desarrollo e innovación tecnológica en las referidas materias, así como la prestación de servicios para el desarrollo relacionados con su objeto.

En el Plan Rector Institucional 2022-2026 para darle una mayor claridad al verdadero fin de la educación de posgrado que imparte el COLPOS, basada en la investigación y la vinculación, se actualizó la misión y visión institucionales de la siguiente manera:

Misión, *"Formar personas con enfoque innovador, a través de la educación de posgrado, la investigación y la vinculación, para fortalecer el sector agroalimentario y ambiental y contribuir a mejorar la calidad de vida de la población rural"*

Visión al 2035, *"Nuestros egresados e investigadores innovan con valores humanistas y capacidades técnico-científicas en favor de la agricultura sustentable, el ambiente y la sociedad"*.

De esta manera, la misión pone al frente la gran finalidad social de la educación de posgrado y la investigación-vinculación tendiente a la innovación, abonando al bienestar de los habitantes rurales y a la generación de alimentos nutritivos e inocuos para el resto de la sociedad. Por ello, visualizar el papel humanista y comprometido de sus egresados y su personal académico se vuelve una prioridad.

El cumplimiento de las actividades sustantivas del COLPOS como Centro Público de Investigación (CPI), están enmarcadas en un contexto de desarrollo sustentable de forma eficaz y eficiente, donde la comunidad académica y administrativa colabora de manera conjunta para alcanzar los siguientes Objetivos Estratégicos detallados en el Plan Rector Institucional.

- Formar mejores investigadores, y profesionales graduados a nivel posgrado con una visión integral, con incidencia social en los temas de autosuficiencia alimentaria y desarrollo sostenible, bajo un contexto innovador.

INFORMACIÓN FINANCIERA AL PRIMER TRIMESTRE 2026

- Incrementar los proyectos de investigación e innovación para generar conocimiento pertinente que contribuya con la producción sostenible de alimentos suficientes, nutritivos e inocuos, en un contexto de vulnerabilidad ambiental y social.
- Mejorar la transferencia de tecnología y conocimientos a la sociedad, para la solución de problemas de carácter técnico agroalimentario y socioambiental, que permita aumentar la calidad de vida en el sector rural.
- Contar con procesos administrativos automatizados que coadyuven a la eficacia y la eficiencia de las actividades sustantivas

Así, la institución, con base en la generación de conocimientos derivados de la investigación, mantiene un alto estándar de educación de nivel de posgrado, que se traduce en la formación de recursos humanos que dan respuesta a las necesidades que impone el sector, a la vez de sentar bases para investigación subsecuente o desarrollo tecnológico, llevando a la par acciones de vinculación que tengan alto impacto en la sociedad, mediante la capacitación y transferencia de tecnología a productores, en pro de la solución de problemas o de la mejora del sector, bajo un marco de sostenibilidad e innovación.

c) Ejercicio fiscal

Para efectos de conocer en forma periódica la situación financiera del COLPOS a través del registro de sus operaciones y rendición de cuentas, la información presentada se divide en periodos uniformes de un año calendario, para el presente informe comprende del 1 de enero hasta el 31 de marzo de 2026, y está directamente relacionado con la ejecución de la Ley de Ingresos y el ejercicio del Presupuesto de Egresos.

Sin embargo, y con el fin de dar seguimiento a la situación financiera y presupuestal, así como los requerimientos de información para fines específicos, se pueden presentar informes contables y presupuestales por periodos distintos uniformes que permitan su comparabilidad; sin que esto signifique la ejecución de un cierre.

d) Régimen jurídico

Por su estructura jurídica y actividades de interés social que desarrolla en materia de impartición de Educación Profesional a nivel Posgrado, el COLPOS no persigue fines de lucro, por lo tanto, al ser considerado como Organismo Público Descentralizado, el COLPOS está registrado ante el Registro Federal de Contribuyentes, como una persona moral no contribuyente del Impuesto Sobre la Renta, por estar clasificado en el Título III "DEL RÉGIMEN DE LAS PERSONAS MORALES CON FINES NO LUCRATIVOS", artículo 79 Fracción XXIV de la Ley correspondiente.

e) Consideraciones fiscales

Las obligaciones fiscales que tiene el COLPOS, es en su carácter de retenedor por lo que se obliga a enterar el Impuesto Sobre la Renta (ISR) en lo referente a los Capítulos I "DE LOS INGRESOS POR SALARIOS Y EN GENERAL POR LA PRESTACIÓN DE UN SERVICIO PERSONAL SUBORDINADO" y II "DE LOS

INFORMACIÓN FINANCIERA AL PRIMER TRIMESTRE 2026

INGRESOS POR ACTIVIDADES EMPRESARIALES Y PROFESIONALES" del Título IV de la Ley del Impuesto sobre la Renta. Asimismo, se obliga a exigir la documentación que reúna requisitos fiscales cuando realice pagos a terceros y estén obligados a ello en términos de ley.

Por lo que se refiere al Impuesto al Valor Agregado (IVA), el COLPOS es una Institución de Enseñanza e Investigación en Ciencias Agrícolas, no lucrativa; sus ingresos corresponden principalmente a transferencias del Gobierno Federal, por lo que no genera ingresos acumulables a este impuesto y únicamente acepta la traslación en la adquisición de bienes y servicios propios de su operación. El Impuesto al Valor Agregado acreditable se registra directamente en los costos por compra de bienes y servicios, sin embargo, si se encuentra obligada a retener y enterar el IVA por recepción de servicios profesionales independientes, arrendamientos y servicios de autotransporte a los que se refiere el artículo 1-A de la Ley del Impuesto al Valor Agregado.

f) Estructura organizacional básica

Para cumplir con su objetivo, el COLPOS basa su estructura en dos componentes: El Corporativo y el sistema de Campus; este último integrándose por los Campus San Luis Potosí, Campus Campeche, Campus Veracruz, Campus Córdoba, Campus Tabasco, Campus Puebla y Campus Montecillo.

La administración del Colegio está a cargo de su H. Junta Directiva, que es su Órgano de Gobierno, y de un director general.

Los responsables de las funciones de director de los Campus, en el ámbito de sus respectivas competencias, son responsables de la administración, de las actividades de educación, investigación, y vinculación; así como de evaluar sus avances y resultados.

g) Fideicomisos

El COLPOS no tiene fideicomisos vigentes.

4. Bases de Preparación de los Estados Financieros

a) Los estados financieros fueron preparados observando los requerimientos normativos gubernamentales a que está sujeto el COLPOS de conformidad con el Consejo Nacional de Armonización Contable (CONAC). Se realizan en cumplimiento a la Ley General de Contabilidad Gubernamental (LGCG) publicada en el Diario Oficial de la Federación el 31 de diciembre de 2008 con última Reforma publicada en el DOF el 16 de julio de 2025; en consecuencia, los estados financieros pueden no ser adecuados para otra finalidad.

El 1° de enero de 2009, entró en vigor la (LGCG) cuyas disposiciones son de observancia obligatoria, entre otros, para los siguientes entes públicos: los poderes Ejecutivo, Legislativo y Judicial de la Federación, los estados y el Distrito Federal; los ayuntamientos de los municipios y las entidades de la administración pública paraestatal ya sean federales, estatales o municipales.

El propósito de la LGCG es armonizar el registro contable presupuestal de los entes públicos, así como la emisión de sus estados financieros con base acumulativa a partir de registros con base en lo devengado; buscando alinearse a las mejores prácticas contables nacionales e internacionales, como las Normas de Información Financiera Gubernamentales.

INFORMACIÓN FINANCIERA AL PRIMER TRIMESTRE 2026

- b) La normatividad aplicada para el reconocimiento, valuación y revelación de los diferentes rubros de la información financiera, así como las bases de medición utilizadas para la elaboración de los estados financieros fue el valor de realización de las operaciones y en el caso de bienes inmuebles fue el valor razonable de acuerdo con los últimos avalúos paramétricos.
- c) El COLPOS aplicó los Postulados básicos de Contabilidad Gubernamental (PBCG) establecidos en Manual de Contabilidad Para el Sector Paraestatal para el ejercicio 2025, aplicable a partir del 11 de febrero de 2026.
- d) El COLPOS aplica en su caso, normatividad supletoria, justificada en la necesidad de alinear las operaciones a la normatividad internacional cuando no exista de manera nacional o específica, la cual invariablemente esa alineada con los PBCG y a las características cualitativas asociadas descritas en el Marco Conceptual de Contabilidad Gubernamental (MCCG) y sus modificaciones.

5. POLÍTICAS DE CONTABILIDAD SIGNIFICATIVAS

Los principios, bases, reglas y procedimientos específicos adoptados por el COLPOS en la elaboración y presentación de sus estados financieros son las establecidas en el Manual de Contabilidad Para el Sector Paraestatal para el ejercicio 2026, aplicable a partir del 11 de febrero de 2026.

El COLPOS selecciona y aplica sus políticas contables de manera congruente para transacciones, otros eventos y condiciones que sean similares.

- a) Actualización: La última integral reconocida en los estados financieros del COLPOS fue el 31 de diciembre de 2008. Los Estados Financieros elaborados por el COLPOS, reconocían parcialmente los efectos de la inflación, en apego a la Norma NEIFGSP 007 "Norma de Información Financiera para reexpresión Reconocimiento de los Efectos de la Inflación" apartado "D" emitida por la Secretaría de Hacienda y Crédito Público.

De acuerdo con dicha norma se actualizaban los renglones de inventarios, activo fijo, cargos diferidos y su correspondiente depreciación, amortización acumulada, y la depreciación del ejercicio por el método de ajuste; por cambios en el nivel de precios, tomando en cuenta el Índice Nacional de Precios al Consumidor (INPC), publicado en ese entonces por el Banco de México. El monto de la actualización de cada renglón del activo fijo y su depreciación acumulada se registraba utilizando cuentas de revaluación por cada rubro, y afectando la cuenta patrimonial del superávit por revaluación. En cuanto a la actualización de la depreciación del ejercicio, se registraba afectando los resultados del ejercicio y ésta se expresaba en pesos de poder adquisitivo del promedio del ejercicio.

A partir del ejercicio 2020 quedó sin efecto la NIFGG SP 04 "Reexpresión", y el criterio aplicable será el establecido en las Reglas Específicas del Registro y Valoración del Patrimonio aprobadas por el Consejo Nacional de Armonización Contable. En cuanto a los valores históricos de la reexpresión presentados en los Estados Financieros, para los activos que se mantengan en poder de la entidad, permanecerán sin cambio respecto del criterio contable que les dio origen, emitida por la Secretaría de Hacienda y Crédito Público, que establece la desconexión de la contabilidad inflacionaria y por lo tanto no deben reconocerse los efectos de la inflación cuando la inflación es poco importante o se considera controlada en el País. En razón a ello, en el ejercicio 2026, el COLPOS no realizó reexpresión de sus estados financieros, por considerar que se está en un entorno económico no inflacionario, debido a que la inflación acumulada de los tres ejercicios anuales anteriores fue inferior al 26.0%.

El porcentaje de inflación anual acumulada de los tres ejercicios anuales anteriores es el siguiente:

ANO	
2022	7.82%
2023	4.66%

INFORMACIÓN FINANCIERA AL PRIMER TRIMESTRE 2026

2024

Suma

4.21%

16.69%

Fuente: INEGI Índices de precios

- b) En el ejercicio 2026 se realizaron operaciones de erogaciones en moneda extranjera cuyos registros fueron debidamente expresados en moneda nacional; al cierre del ejercicio no existen saldos en moneda extranjera que tengan efectos sobre la información financiera presentada.
- c) Las Inversiones en valores realizables están integradas por acciones de Teléfonos de México, S. A. de C. V., y se encuentran registradas al costo de adquisición.
- d) El COLPOS no utiliza bienes disponibles para su transformación y/o elaboración de bienes; en razón a que no realiza procesos que puedan ser considerados como actividades de transformación de bienes; por lo tanto, no se aplica sistema y método de valuación de inventarios y costo de lo vendido.
- e) BENEFICIO A EMPLEADOS. El COLPOS, se encuentra exento de la obligación del reparto de utilidades entre sus trabajadores, de acuerdo con lo que establece el artículo 126 fracción V de la Ley Federal del Trabajo.

El personal del COLPOS está inscrito en el Instituto de Seguridad y Servicios Sociales de los Trabajadores del Estado (ISSSTE), aunque las relaciones laborales de la Institución con sus trabajadores se rigen por lo dispuesto en el artículo 123 apartado "A", de la Constitución Política de los Estados Unidos Mexicanos según el "DECRETO por el que se reforma el similar por el que se crea un organismo público descentralizado denominado COLPOS, con personalidad jurídica y patrimonio propios", publicado en el DOF el 22 de noviembre de 2012.

Los compromisos en materia de pensiones por el retiro de los trabajadores del COLPOS son asumidos por dicho Instituto.

Es necesario que se conozcan las siguientes consideraciones:

El COLPOS, regula la relación laboral con sus trabajadores en términos del Apartado A del Artículo 123 constitucional.

El régimen laboral es independiente del régimen de seguridad social, no se contraponen.

El art. 1 de la Ley del ISSSTE, expresamente contempla la posibilidad de que, a las entidades, le sea aplicable dicho ordenamiento jurídico, a saber:

"Artículo 1. La presente Ley es de orden público, de interés social y de observancia en toda la República, y se aplicará a las Dependencias, Entidades, Trabajadores al servicio civil, Pensionados y Familiares Derechohabientes, de:

I. La Presidencia de la República, las Dependencias y Entidades de la Administración Pública Federal, incluyendo al propio Instituto;"

Con dicho artículo se concluye que, con independencia del apartado bajo el cual se regula la relación laboral del COLPOS con sus trabajadores, éstos tienen la posibilidad, como acontece, de estar sujetos al régimen del ISSSTE.

No es definitivo que las relaciones laborales reguladas por el apartado A o por el apartado B deban constreñirse a determinado régimen de seguridad social, como quedó acreditado con el artículo transcrito. Inclusive, la propia Ley del IMSS contempla la posibilidad de que organismos del Estado también estén bajo su régimen, lo que se desprende del artículo 12 fracción III, que a continuación se transcribe:

"Artículo 12. Son sujetos de aseguramiento del régimen obligatorio:

III. Las personas que determine el Ejecutivo Federal a través del Decreto respectivo, bajo los términos y condiciones que señala esta Ley y los reglamentos correspondientes.

INFORMACIÓN FINANCIERA AL PRIMER TRIMESTRE 2026

Las prestaciones otorgadas, están autorizadas en los "Contratos Colectivos de Trabajo" acordadas entre el titular del Colegio y los trabajadores de base a su servicio, representados por el Sindicato Independiente de Académicos del Colegio de Postgraduados (SIACOP) y el Sindicato Independiente de Trabajadores de el Colegio de Postgraduados (SINTCOP) vigentes.

- f) **PROVISIONES.** En primer trimestre del ejercicio de 2026, no se realizaron cancelaciones a las provisiones por cuentas incobrables. El plazo para mantener dichos saldos está condicionada a las acciones de recuperación y las acciones jurídicas emprendidas, asimismo una vez que se tenga una definición se someterán a análisis de la autoridad correspondiente para determinar su procedencia.
- g) **RESERVAS.** El COLPOS no tiene reservas de ningún tipo por no estar comprendidas dentro de sus obligaciones para tal efecto.
- h) **CAMBIOS EN POLÍTICAS CONTABLES.** En primer trimestre del ejercicio 2026 no se realizaron cambios en las políticas contables que afecten los Estados Financieros y deban revelarse. Las reclasificaciones son parte del proceso normal de las actividades de depuración en busca de presentar estados financieros confiables. En el corto plazo no se vislumbran cambios en las políticas contables salvo por las disposiciones normativas que deban ser aplicables.
- i) Las reclasificaciones efectuadas durante el presente trimestre tuvieron como objetivo principal la reclasificación de los saldos en el Rubro de Derechos a Recibir Efectivo o Equivalentes. Dichas acciones atienden exclusivamente a la corrección de registros que presentaron inconsistencias en su codificación original o cuya aplicación contable resultaba opuesta a su naturaleza financiera. Es importante precisar que estas reclasificaciones no constituyen una alteración en la esencia económica de las transacciones ni implican cambios en la naturaleza de las operaciones institucionales, garantizando así la comparabilidad y la fidelidad de la información financiera conforme a los Postulados Básicos de Contabilidad Gubernamental.
- j) En el primer trimestre del ejercicio de 2026, se continuó con el proceso de recuperación que por su antigüedad dificultaba su conclusión. Se logró la reclasificación de registros erróneos y mediante convenios o procedimientos jurídicos se logró la recuperación de saldos anteriores mismos que en algunos casos se han saldado completamente o siguen en proceso de descuentos vía nómina. La cancelación de saldos no es procedente sin que exista un acuerdo explícito de autoridad competente.

6. Posición en Moneda Extranjera y Protección de Riesgo Cambiario.

- a) **ACTIVOS EN MONEDA EXTRANJERA.** Todas las cuentas de activo reflejadas en los Estados Financieros están expresadas en moneda nacional aplicable a los Estados Unidos Mexicanos.
- b) **PASIVOS EN MONEDA EXTRANJERA.** Todas las cuentas de pasivo reflejadas en los Estados Financieros están expresadas en moneda nacional aplicable a los Estados Unidos Mexicanos.
- c) **POSICIÓN EN MONEDA EXTRANJERA.** Las transacciones en moneda extranjera se registran al tipo de cambio vigente en la fecha en que se efectúa y los activos y pasivos en moneda extranjera se ajustan al mismo, al cierre del ejercicio o periodo de los Estados Financieros, la diferencia por fluctuación y su liquidación o valuación al cierre del ejercicio se aplica a los resultados del año.
- d) **TIPO DE CAMBIO.** En relación a la Posición en moneda extranjera, Tipo de cambio, Equivalente en moneda nacional y Métodos de protección de riesgo por variaciones en el tipo de cambio se determina "Sin información a revelar"; en virtud de que no le es aplicable al COLPOS

INFORMACIÓN FINANCIERA AL PRIMER TRIMESTRE 2026

e) EQUIVALENTE EN MONEDA NACIONAL. Todas las cuentas reflejadas en los Estados Financieros están expresadas en moneda nacional aplicable a los Estados Unidos Mexicanos.

7. Reporte Analítico del Activo

a) Los porcentajes de depreciación utilizados en los diferentes tipos de activos se muestran a continuación:

Concepto	Porcentaje Máximo
Edificios y Construcciones	5.0%
Mobiliario y Equipo de Administración	10.0%
Mobiliario y Equipo Educacional y Recreativo	35.0%
Equipo e Instrumental Médico y de Laboratorio	35.0%
Vehículos y Equipo de Transporte	25.0%
Maquinaria e Implementos Agrícolas	25.0%
Equipo de Cómputo	30.0%
Herramientas	35.0%

b) En el primer trimestre del ejercicio 2026 no ha realizado cambios en el porcentaje de depreciación de los activos. La depreciación de bienes inmuebles se registra conforme a la revaluación de edificios determinada por el INDAABIN mediante avalúos practicados a finales del ejercicio 2023.

c) El COLPOS no tiene gastos capitalizados en el ejercicio, tanto financieros como de investigación y desarrollo. El COLPOS no ejerció en el primer trimestre de 2026 presupuesto proveniente del capítulo 5000 "Bienes Muebles, Inmuebles e Intangibles". Los incrementos a los Bienes Muebles provienen de capitalización de activos por la donación de bienes muebles, por un monto de \$130,000.00, conforme la formalización del contrato de donación correspondiente, según lo manifiesten los contratos y convenios firmados con los donadores.

d) Las Inversiones Financieras a Largo Plazo mostradas en los Estados Financieros corresponden en su totalidad a acciones de Teléfonos de México, S. A. de C. V., y se encuentran registradas al costo de adquisición en moneda nacional de uso legal en los Estados Unidos Mexicanos; por lo que no existe información que revele sobre los riesgos por el tipo de cambio o tipo de interés.

e) En primer trimestre del ejercicio 2026 no se verifican incrementos a los Bienes Inmuebles. Asimismo, se informa que no se realizaron obras de construcción por administración directa.

f) Los bienes muebles e inmuebles con los que cuenta el COLPOS están libres de gravamen o de alguna restricción legal tales como dados en garantía señalados en embargos, litigios, títulos de inversiones entregados en garantía o baja significativa de inversiones financieras.

g) No existe actualmente proceso alguno que implique desmantelamiento de activos.

INFORMACIÓN FINANCIERA AL PRIMER TRIMESTRE 2026

- h) La administración de activos recae en la Secretaría Administrativa con apoyo del Área de Obras y Almacén General; quienes realizan la planeación con el objetivo de que el COLPOS los utilice de manera más efectiva. Los activos propiedad del COLPOS se utilizan normalmente para la consecución de las actividades sustantivas y, en la medida de los recursos autorizados se les provee de mantenimiento preventivo y/o correctivo, a fin de extender su vida útil y mejorar la eficiencia operativa. En su caso cuando existe deterioro u obsolescencia de los bienes muebles, se propone su enajenación o donación conforme la autoridad correspondiente así lo acuerde.

Principales Variaciones en el Activo

- a) Inversiones en valores. El COLPOS, no cuenta con inversiones en valores.
- b) Patrimonio de Organismos Descentralizados de Control Presupuestario Indirecto. El COLPOS, no cuenta con activos que formen parte del patrimonio de Organismos Descentralizados de control presupuestario indirecto.
- c) Inversiones en empresas de participación mayoritaria. El COLPOS, no cuenta con inversiones en empresas de participación mayoritaria.
- d) Inversiones en empresas de participación minoritaria. El COLPOS, no cuenta con inversiones en empresas de participación minoritaria.
- e) Patrimonio de Organismos Descentralizados de Control Presupuestario Directo, según corresponda. El COLPOS, no cuenta con activos que formen parte del patrimonio de Organismos Descentralizados de control presupuestario directo.

8. Fideicomisos, Mandatos y Análogos

En atención al DECRETO por el que se ordena la extinción o terminación de los fideicomisos públicos, mandatos públicos y análogos, publicado en el Diario Oficial de la Federación el día dos de abril de dos mil veinte, el Fideicomiso fue extinguido en el ejercicio 2022.

9. Reporte de Recaudación

- a) Análisis del comportamiento de la recaudación correspondiente al ente público o cualquier tipo de ingreso, de forma separada los ingresos locales de los federales.

El Colegio de Postgraduados desde su fundación es una institución pública de educación de postgrado que opera como un organismo descentralizado de la Administración Pública Federal con personalidad jurídica y patrimonio propios, autonomía de decisión técnica, operativa y administrativa de conformidad con el Decreto de Creación publicado en el Diario Oficial de la Federación el 17 de enero de 1979.

La modificación al Decreto de Creación del Colegio de Postgraduados, publicada en el Diario Oficial de la Federación con fecha 22 de noviembre de 2012, permite al Colegio de Postgraduados promover y apoyar la transferencia de conocimientos y tecnologías agroalimentarias y forestales; tener mayor vinculación a través de alianzas estratégicas, consorcios, o nuevas empresas privadas de base tecnológica, en los términos de la Ley de Ciencia y Tecnología; tener mayor coordinación

INFORMACIÓN FINANCIERA AL PRIMER TRIMESTRE 2026

con instituciones públicas y privadas relacionadas con la investigación agroalimentaria y forestal; participar con el sector en investigaciones agroalimentaria y forestal; promover el desarrollo tecnológico y la innovación; prestar servicios que tengan relación con su función y brindar asistencia científica y técnica a instituciones públicas y privadas, entre otros.

El impulso al desarrollo de este tipo de actividades aprovechando la experiencia y calidad de su personal académico, presenta una gran oportunidad para la generación de mayor cantidad de ingresos propios, que sumados a los que ya se generan por colegiaturas, renta de instalaciones, venta de subproductos de la investigación, servicios de laboratorios, entre otros, pueden contribuir significativamente al logro de las actividades sustantivas del Colegio de Postgraduados.

En ese sentido los ingresos propios del Colegio de Postgraduados derivan de la venta de subproductos y servicios generados en la investigación, distintos de los provenientes del Presupuesto de Egresos de la Federación (PEF), mismos que formarán parte del patrimonio del Colegio.

La recaudación estimada de Ingresos Propios para el ejercicio 2026 es de \$18,370,975.00 (dieciocho millones, trescientos setenta mil novecientos setenta y cinco pesos 00/100 M.N.), de lo cual, se ha recaudado al primer trimestre la cantidad de \$ 2,782,389.43 (Dos millones setecientos ochenta y dos mil trescientos ochenta y nueve pesos 43/100 M.N.).

En el caso de los recursos federales, se obtienen y se ejercen de acuerdo con el Presupuesto de Egresos de la Federación (PEF), estos se sujetan a las políticas y disposiciones rectoras en materia de control presupuestario y de resultados, de conformidad con las atribuciones conferidas en los artículos 6, primer párrafo, y 45, primero y quinto párrafos, de la Ley Federal de Presupuesto y Responsabilidad Hacendaria.

Estos recursos se transfieren a través de las Dependencias Coordinadoras de Sector, mediante subsidios, apoyos y transferencias, en el caso del Colegio de Postgraduados, los recursos se reciben a través de AGRICULTURA, mediante transferencias realizadas por la Tesorería de la Federación a la cuenta bancaria por excepción autorizada con fundamento al Artículo 18 de la Ley de Tesorería de la Federación y su Reglamento, y en cumplimiento de los Acuerdos Modificatorios de las Disposiciones Generales en Materia de Funciones de Tesorería publicadas el 15 de febrero, 30 de marzo, 20 de diciembre de 2023, y 12 de junio de 2024 en el Diario Oficial de la Federación (DOF).

El estimado de ingresos por transferencias para el Colegio de Postgraduados en el ejercicio 2026 es de \$ 1,806,658,983 (Mil ochocientos seis millones seiscientos cincuenta y ocho mil novecientos ochenta y tres pesos 00/100), de los cuales se ha devengado al primer trimestre la cantidad total de \$ 316,502,146.84 (trescientos dieciséis millones quinientos dos mil ciento cuarenta y seis pesos 84/100 M.N.).

b) Proyección de la recaudación de ingresos a mediano plazo.

Respecto a los ingresos propios, se informa que, derivado del análisis de la recaudación en ejercicios anteriores, la estimación para este ejercicio fiscal 2026, ha aumentado, considerando un monto a recaudar por \$ 18,370,975 (Dieciocho millones, trescientos setenta mil novecientos setenta y cinco pesos 00/100 M.N.).

El estimado de ingresos por transferencias para para el Colegio de postgraduados en el ejercicio 2026 es de \$1,806,658,983.00 (Mil ochocientos seis millones seiscientos cincuenta y ocho mil novecientos ochenta y tres pesos 00/100 M.N.).

10. Información Sobre la Deuda y el Reporte Analítico de la Deuda

Sin información que revelar.

11. Calificaciones Otorgadas

Sin información que revelar.

12. Proceso de Mejora

- a) Principales Políticas de control interno.

En el Colegio de Postgraduados, la supervisión y seguimiento de la Dirección General, Secretaría Administrativa, Secretaría Académica y Enlaces designados responsables del Sistema de Control Interno Institucional (SCII), la participación activa de los encargados de la atención de los distintos Procesos Prioritarios y de los Elementos de Control Interno Institucionales, así como el acompañamiento y apoyo permanente del Jefe y el personal adscrito a la Oficina de Representación, dieron como resultado el fortalecimiento de nuestro Sistema de Control Interno Institucional y el cumplimiento de 32 (treinta y dos) acciones de mejora comprometidas en el Programa de Trabajo de Control Interno (PTCI) 2024.

- b) Principales Políticas de control interno.

Respecto de las cuatro acciones de mejora que se mantienen "en proceso", se presentaron algunas circunstancias que no permitieron completar la actualización de la Estructura Orgánica, el Estatuto Orgánico, el Manual de Organización y alguna otra normatividad interna. Como una mejora realizada al SCII, se presenta la alineación directa de las Acciones de Mejora con el elemento de Control Interno que les corresponde.

13. Información por Segmentos

Sin información que revelar.

14. Eventos Posteriores al Cierre

Sin información que revelar.

15. Partes Relacionadas

INFORMACIÓN FINANCIERA AL PRIMER TRIMESTRE 2026

Se informa que no existen partes relacionadas que pudieran ejercer influencia significativa sobre la toma de decisiones financieras y operativas del COLPOS.

16. Responsabilidad Sobre la Presentación Razonable de la Información Contable

La Información Contable está firmada en cada página de la misma bajo protesta de decir verdad declarando que los Estados Financieros y sus notas, son razonablemente correctos y son responsabilidad del emisor.

NOTAS DE DESGLOSE

NOTAS AL ESTADO DE ACTIVIDADES

- **Ingresos y Otros Beneficios**
 - ❖ Ingresos de Gestión

El rubro refiere a recursos propios generados por la venta de servicios, productos y subproductos. Los ingresos se generan mayoritariamente en los siete campus que conforman el COLPOS como resultado de las actividades de investigación. El rubro se integra por:

(Pesos)

Concepto	2026	2025
Ingresos por Venta de Bienes y Servicios	1,886,786	4,074,936

La captación de ingresos propios presenta variaciones derivadas de la actividad experimental de los Campus. Los ingresos dependen de los remanentes de cosechas experimentales y la recuperación de costos por servicios vinculados a la investigación. Estas cifras están sujetas a riesgos biológicos y climáticos propios del sector agropecuario, impactando la disponibilidad de excedentes para su disposición final.

- ❖ Participaciones, Aportaciones, Convenios, Incentivos Derivados de la Colaboración Fiscal, Fondos Distintos de Aportaciones, Transferencias, Asignaciones, Subsidios y Subvenciones, y Pensiones y Jubilaciones.

Este importe corresponde a "Recursos Fiscales" recibidos mediante transferencias realizadas por la TESOFE al COLPOS para la operación en el capítulo 1000 "Servicios Personales"; 2000 "Materiales y Suministros" y 3000 "Servicios Generales".

(Pesos)

Concepto	2026	2025
Transferencias, Asignaciones, Subsidios y Otras Ayudas	316,502,147	296,045,908

- ❖ Otros Ingresos y Beneficios

Se refiere a intereses ganados por la inversión en instrumentos de inversión a corto plazo.

(Pesos)

INFORMACIÓN FINANCIERA AL PRIMER TRIMESTRE 2026

Concepto	2026	2025
Ingresos Financieros	895,603	1,574,792

➤ **Gastos y otras pérdidas**

Los Gastos y Otras Pérdidas están representados por los siguientes conceptos:
(Pesos)

Concepto	2026	2025
1) Gastos de Funcionamiento	265,330,654	265,330,654
2) Depreciación de Bienes Inmuebles	4,142,524	4,142,524
3) Depreciación de Bienes Muebles	755,236	1,991,963
4) Estimaciones	0	0
5) Gastos de Ejercicios Anteriores	0	269,804
6) Ayudas Sociales	0	0
Totales	270,228,414	271,734,945

- 1) Corresponde a los gastos realizados con recursos fiscales y recursos propios para la operación del COLPOS, provenientes de erogaciones presupuestales con cargo a los capítulos 1000 "Servicios Personales", 2000 "Materiales y Suministros" y 3000 "Servicios Generales".
- 2) Corresponde a la depreciación del ejercicio de Bienes Inmuebles revaluadas determinadas por el INDAABIN mediante avalúos paramétricos realizados en el ejercicio de 2023. En el ejercicio 2023 se realizó el registro conforme a la depreciación revaluada determinada por el INDAABIN mediante avalúos paramétricos en el ejercicio de 2022.
- 3) Corresponde a la depreciación del ejercicio de Bienes Muebles.
- 4) Corresponde a las estimaciones de cuentas incobrables en cumplimiento de lo establecido en el Manual de Estimación de cuentas incobrables.
- 5) Corresponde a comprobaciones de ejercicios anteriores y reclasificaciones.
- 6) Corresponde a recursos erogados por concepto de Ayudas Sociales.

NOTAS AL ESTADO DE SITUACIÓN FINANCIERA

INFORMACIÓN FINANCIERA AL PRIMER TRIMESTRE 2026

➤ **Activo**

❖ **Efectivo Y Equivalentes**

Recursos a corto plazo que son fácilmente convertibles en importes determinados de efectivo, estando sujetos a un riesgo mínimo de cambio en su valor; su integración es la siguiente:

Efectivo y Bancos

(Pesos)

Concepto	2025	2026
1) Efectivo	84,462	91,539
2) Bancos/Tesorería	56,781,690	138,587,571
3) Inversiones Temporales	79,474,313	246
4) Depósitos de Fondos de Terceros en Garantía y/o Administración	32,867,132	5,147,172
5) Otros Efectivos y Equivalentes	0	0
Totales	169,207,597	143,826,528

- 1) Representa la cantidad autorizada a diferentes áreas del Colegio de Postgraduados (COLPOS), mediante un "fondo fijo" utilizado para cubrir gastos menores, el cual reintegran a la Tesorería del COLPOS al cierre del ejercicio.
- 2) Las cuentas bancarias con las que opera el COLPOS se utilizan para el manejo de recursos fiscales, propios y de recursos provenientes de terceros correspondientes a proyectos externos. Todas las cuentas bancarias que maneja y controla la Institución, son "productivas" y los intereses de las cuentas bancarias de recursos fiscales y de proyectos externos que éstas generan, se depositan mensualmente a la Tesorería de la Federación (TESOFE).
- 3) Corresponde a inversiones financieras de recursos propios a corto plazo cuyo vencimiento es menor a 3 meses, con el fin de mantener el poder adquisitivo de los recursos disponibles.
- 4) Refiere a cuentas bancarias que se utilizan para el manejo de recursos provenientes de terceros correspondientes a proyectos externos y convenios de colaboración con la Secretaría de Agricultura en la que el COLPOS es solo la Instancia Dispensora de Recursos, de acuerdo a lo establecido en los convenios firmados.
- 5) Se muestra para efectos de integración, sin embargo, el monto no representa relevancia significativa.

INFORMACIÓN FINANCIERA AL PRIMER TRIMESTRE 2026

❖ Derechos a recibir Efectivo y Equivalentes y Bienes o Servicios

Representan los derechos originados por el desarrollo de las actividades del COLPOS, de los cuales se espera recibir una contraprestación representada en recursos en un plazo menor o igual a doce meses. Su integración es la siguiente:

	2026	2025
1) Cuentas por Cobrar a Corto Plazo	0	0
2) Deudores Diversos por Cobrar a Corto Plazo	4,363,397	4,779,442
3) Otros Derechos a Recibir Efectivo o Equivalentes	1,536,964	168,035
Totales	5,900,361	4,947,477

(Pesos)

- 1) Corresponde a una cuenta por cobrar como de difícil cobro una vez obtenido el dictamen de incobrabilidad mediante el COCACT, se realizó su baja financiera conforme a la normatividad aplicable.
- 2) Importes pendientes de comprobar a cargo de los empleados del COLPOS, que se utilizan para la operación ordinaria de las actividades del área a donde se encuentran asignados.
- 3) Corresponde al saldo por concepto de *Impuestos a favor* que está en proceso de revisión para que en su caso se realice la acreditación, así como las recuperaciones por concepto de viáticos devueltos, pendientes de reintegro a la TESOFE, y en espera de ser sometidos ante la junta directiva para su autorización respectiva, en su caso para afectación de resultado de ejercicios anteriores.

La integración de los rubros "Derechos a Recibir Efectivo o Equivalentes", y "Derechos a Recibir Bienes o Servicios", en una desagregación por su vencimiento es la siguiente:

	30	180	menor o igual a 365	mayor a 365	Totales
Documentos por Cobrar a Corto Plazo	0	0	0	0	0
Deudores Diversos por Cobrar a Corto Plazo	455,279	63,102	87,582	3,757,433	4,363,396
Otros Derechos a Recibir Efectivo o Equivalentes	150,397	0	1,386,568	1,386,568	1,536,965
Totales	605,766	63,282	87,582	5,144,001	5,900,361

(Pesos)

Las características cualitativas relevantes que afectan a estas cuentas se enuncian a continuación:

INFORMACIÓN FINANCIERA AL PRIMER TRIMESTRE 2026

- **Documentos por Cobrar a Corto Plazo.** Saldo que por su característica se puede considerar como una cuenta de práctica imposibilidad de cobro, la cual se encuentra provisionada y en proceso de integración de los requisitos para someterlo al *Comité de Cancelación de Adeudos a Cargo de Tercero y a Favor del Colegio de Postgraduados (COCACT)*.
- **Deudores Diversos.** Se visualiza un ligero incremento con respecto al ejercicio anterior, sin embargo, su importancia relativa es menor, por lo que se considera controlada. Los saldos que por sus características se puede considerar como una cuenta de práctica imposibilidad de cobro, se encuentran provisionadas y en proceso de integración de los requisitos para someterlos al *Comité de Cancelación de Adeudos a Cargo de Tercero y a Favor del Colegio de Postgraduados (COCACT)*.

Otros Derechos a Recibir Bienes o Servicios a Corto Plazo. Corresponde al saldo por concepto de Subsidio para el Empleo por el pago de sueldos y salarios que está en proceso de revisión por un importe de 168,035, así como, por provisiones por un monto de 1,368,929 a someter a la Junta Directiva, para autorización de afectación a resultado de ejercicios anteriores.

- ❖ Inventarios

Sin información que revelar.

- ❖ Almacenes

El saldo de la cuenta de almacén corresponde al stock de material destinado al consumo propio para el desarrollo de las actividades operativas del COLPOS, el cual surte de acuerdo a las necesidades de cada una de las Unidades Básicas de Programación y Presupuestación (UBPP'S), su integración es la siguiente:

(Pesos)

Concepto	2026	2026
Almacén de materiales y suministros	4,956,070	5,130,066

El método de valuación utilizado es el de Costo Promedio y la conveniencia de su aplicación es dada la naturaleza de las operaciones del Colegio. No se tiene contemplado un cambio en el método de valuación.

- ❖ Estimación Por Pérdida O Deterioro De Activos Circulantes

Representa el monto de la estimación para cuentas incobrables que se establece anualmente por el Colegio de Postgraduados, de acuerdo a la fracción IV.- **LINEAMIENTOS CONTABLES, apartado C.- ESTIMACIÓN DE CUENTAS INCOBRABLES del MANUAL DE CONTABILIDAD GUBERNAMENTAL PARA EL SECTOR PARAESTATAL FEDERAL vigente en 2026 y MANUAL PARA LA CANCELACIÓN DE CUENTAS INCOBRABLES DEL COLEGIO DE**

INFORMACIÓN FINANCIERA AL PRIMER TRIMESTRE 2026

POSTGRADUADOS; con el fin de prever contingencias que ocasionen la pérdida o deterioro de los activos circulantes que correspondan. Su integración es la siguiente:

	2026	2025
(Pesos)		
1) Estimaciones para Cuentas Incobrables por Derechos a Recibir Efectivo o Equivalentes	2,899,325	1,798,118

- 1) Saldo del rubro "Derechos a recibir Efectivo y Equivalentes y Bienes o Servicios" que se encuentran provisionados como estimación de cuentas incobrables. El criterio utilizado para considerar un saldo deudor como cuenta incobrable, fue la prescripción de conformidad a lo comunicado en su oportunidad por la Dirección Jurídica, mediante oficio DIRJU.14.-1323 de fecha 9 de diciembre de 2014, que incluye los saldos con una antigüedad mayor a cinco años. Asimismo, se utilizó el criterio conforme a las experiencias para mostrar razonablemente el grado de incobrabilidad de cuentas por cobrar con antigüedad mayor a 365 días. Los expedientes se encuentran considerados para someterlos a cancelación, con la autorización del "COCACT".

De acuerdo con la normatividad interna establecida en el *MANUAL PARA LA CANCELACIÓN DE CUENTAS INCOBRABLES DEL COLEGIO DE POSTGRADUADOS*, la estimación de cuentas incobrables se debe realizar al menos una vez al año; por lo que al cierre del ejercicio se realizó el análisis correspondiente para determinar la provisión de cuentas incobrables del ejercicio.

❖ Inversiones Financieras

Las cuentas que integran el rubro se presentan a continuación:

	2026	2025
(Pesos)		
Inversiones Financieras	3,935	3,935

Corresponden a Acciones en Teléfonos de México.

❖ Bienes Muebles, Inmuebles E Intangibles

Bienes Muebles

Los bienes muebles se registran a su costo de adquisición, el método adoptado para el cálculo de la depreciación es el de línea recta sobre el costo de adquisición de los activos. La integración es la siguiente:

(Pesos)

INFORMACIÓN FINANCIERA AL PRIMER TRIMESTRE 2026

Concepto	2025	2026
Mobiliario y Equipo de Administración	51,079,468	51,254,892
Mobiliario y Equipo Educativo y Recreativo	12,267,575	12,261,407
Equipo e Instrumental Médico y de Laboratorio	284,581,483	285,150,412
Vehículos y Equipo de Transporte	48,791,616	48,791,616
Maquinaria Otros Equipos y Herramientas	45,161,688	44,708,483
Totales	441,881,830	442,166,811

El importe del Valor Histórico corresponde al registro de los bienes muebles reportados por el área de Almacén, debidamente conciliados con el Departamento de Contabilidad y Control Presupuestal.

Depreciación, Deterioro y Amortización Acumulada de Bienes

El método adoptado para el cálculo de la depreciación es el de línea recta, con base a la vida útil de los activos. Las cifras de la Depreciación Histórica Acumulada derivan de la aplicación de los porcentajes de depreciación máximos autorizados y a la Revaluación de la Depreciación. Su integración es la siguiente:

Concepto	Depreciación del periodo	Depreciación acumulada
Edificios y Construcciones	4,142,524	305,053,923
Mobiliario y Equipo de Administración	147,698	44,903,513
Mobiliario y Equipo Educativo y Recreativo	14,380	8,385,074
Equipo e Instrumental Médico y de Laboratorio	378,302	295,568,468
Vehículos y Equipo de Transporte	-	48,782,436
Maquinaria, Otros Equipos y Herramientas	214,856	37,455,605
Totales	4,897,760	740,149,019

El saldo de Bienes Inmuebles se integra considerando el costo de adquisición y actualizaciones de los valores razonables de terreno y construcciones adheridas al terreno. La integración es la siguiente:

(Pesos)

INFORMACIÓN FINANCIERA AL PRIMER TRIMESTRE 2026

Concepto	2026	2025
Terrenos	5,300,587,909	5,300,587,909
Edificios no Habitacionales	897,402,854	897,402,854
Construcciones en Proceso en Bienes Propios	1,065,349	1,065,349
Totales	6,199,056,112	6,199,056,112

Los importes que se reflejan en los estados financieros en el ejercicio de 2024 se originan por el registro de la actualización mediante avalúos realizados por el Instituto de Administración y Avalúos de Bienes Nacionales (INDAABIN) a finales del ejercicio 2023, en apego a la "Norma Específica de Información Financiera Gubernamental (NEIFG) 003-BIENES NACIONALES" y a las "Reglas específicas del Registro y Valoración del Patrimonio".

Durante el ejercicio 2025 no se realizaron bajas o altas de inmuebles.

En el Estado de Situación Financiera en el rubro de Bienes Inmuebles se reporta la cantidad de 6,199,056,112.0, mientras que en la relación de los bienes inmuebles que componen el patrimonio del COLPOS reportados en la Cuenta Pública asciende a la cantidad de 6,197,990,763.0. La diferencia de 1,065,349.0 pesos corresponde a la cuenta "Obras en Proceso", ya que de acuerdo a normatividad contable forma parte del rubro; sin que forme parte del inventario de bienes inmuebles.

La cuenta de Obras en Proceso deriva del contrato de obra pública CP-OP-LP-009/09, cuyo objeto fue la Construcción de Producción de Lácteos Campo Experimental Tecámac del Campus Montecillo, la cual inició en el ejercicio 2009 y quedó inconclusa; por lo que se levantó una fe de hechos sobre el estado que guardaba la obra ante el Notario Público Número 117 del Estado de México, quedando asentado en el instrumento Número 2,881, volumen 111 Especial de fecha 09 de mayo de 2011. Se continúan con las gestiones para determinar lo conducente respecto al saldo de esta cuenta.

La Depreciación de "Edificios y Construcciones" del ejercicio 2026 se consideraron las depreciaciones mensuales revaluadas determinadas por el INDAABIN mediante avalúos paramétricos realizados en el ejercicio de 2023. En tanto que en el ejercicio 2023 se realizó conforme a la depreciación revaluada determinada por el INDAABIN mediante avalúos paramétricos realizados en el ejercicio de 2022.

La Depreciación del Ejercicio de "Bienes Muebles", se integra en su totalidad a la depreciación histórica, en virtud de que la depreciación de la revaluación se encuentra totalmente saldada al periodo.

El método de depreciación adoptado por el COLPOS para el cálculo es el de línea recta, con base en la vida útil de los activos. Las tasas de depreciación aplicadas son las siguientes:

Concepto	Porcentaje Máximo
Edificios y Construcciones	5.0%
Mobiliario y Equipo de Administración	10.0%
Mobiliario y Equipo Educativo y Recreativo	35.0%

INFORMACIÓN FINANCIERA AL PRIMER TRIMESTRE 2026

Equipo e Instrumental Médico y de Laboratorio	35.0%
Vehículos y Equipo de Transporte	25.0%
Maquinaria e Implementos Agrícolas	25.0%
Equipo de Cómputo	30.0%
Herramientas	35.0%

Los bienes muebles e inmuebles con los que cuenta el COLPOS, se encuentran en un estado razonablemente óptimo, que permite el funcionamiento para la consecución de las actividades sustantivas. Los bienes muebles e inmuebles deteriorados o que ya no son útiles para las actividades del COLPOS, se propone su baja mediante venta o donación a través del Comité de Bienes Muebles.

La última revaluación integral registrada en los Estados Financieros fue al 31 de diciembre de 2008, derivada de la aplicación de la Norma NEIFGSP 007 "Norma de Información Financiera para el Reconocimiento de los Efectos de la Inflación" apartado "D" emitida por la Secretaría de Hacienda y Crédito Público.

El COLPOS no cuenta con activos intangibles y diferidos.

❖ Estimaciones y Deterioros

Sin información que revelar.

❖ Otros Activos

Sin información que revelar.

➤ **Pasivo**

❖ Cuentas y Documentos por Pagar

Representa el monto de los adeudos del COLPOS que deberá pagar en un plazo menor o igual a doce meses. El saldo se integra de la siguiente forma:
(Pesos)

Concepto	2026	2025
1) Servicios Personales por Pagar a Corto Plazo	12,389	81,399
2) Proveedores Nacionales	2,280,440	3,314,641
3) Transferencias Otorgadas por Pagar a Corto Plazo	0	0
4) Retenciones y Contribuciones por Pagar a Corto Plazo	37,894,607	50,313,714

INFORMACIÓN FINANCIERA AL PRIMER TRIMESTRE 2026

5) Otras Cuentas por Pagar a Corto Plazo	4,779,217	0
Totales	44,966,653	53,709,754

- 1) Esta cuenta se utiliza para reconocer los sueldos y salarios que no se cobran oportunamente por empleados del COLPOS, por lo que al cierre del período se encuentran pendientes de pago.
- 2) Representa el saldo de las obligaciones de pago por adquisiciones de bienes y servicios para atender la operación del Colegio de Postgraduados.
- 3) Representa las provisiones por concepto de apoyos a los prestadores de Servicio Social.
- 4) Representa el saldo de las obligaciones de pago por concepto de "ISR retenciones por Sueldos y Salarios", "ISR retenido por servicios profesionales", "IVA retenido e impuesto sobre Erogaciones por Remuneraciones al Trabajo personal 3% sobre nómina", las cuales son pagadas en el mes siguiente a su vencimiento; así mismo, se encuentran las provisiones de las cuotas ISSSTE, FOVISSSTE y SAR, cuya obligación de pago de tiempo máximo es de 30 y 60 días.
- 5) En esta cuenta se incluyen los compromisos de pagos a acreedores diversos.

La integración de las cuentas y documentos por pagar con desagregación por su vencimiento en días es la siguiente:

(Pesos)

Concepto	30	180	>180-365	>365	Totales
1) Servicios Personales por Pagar a Corto Plazo	12,389	0	0	0	12,389
2) Proveedores Por Pagar a Corto Plazo	2,280,440	0	0	0	2,280,440
3) Transferencias Otorgadas por Pagar a Corto Plazo	0	0	0	0	0
4) Retenciones y Contribuciones por Pagar a Corto Plazo	37,894,607	0	0	0	37,894,607
5) Otras Cuentas por Pagar a Corto Plazo	895,770	0	292,914	3,590,533	4,779,217
Totales	41,083,207	0	292,914	3,590,533	44,966,653

Las características cualitativas relevantes que afectan a estas cuentas se enuncian a continuación:

- 1) Esta cuenta no representa saldo.
 - 2) Representa el pasivo circulante por la operación normal de la Institución.
 - 3) Representa las provisiones por concepto de apoyos a los prestadores de Servicio Social.
 - 4) Los pagos de contribuciones locales y federales a cargo del COLPOS y retenciones de impuestos realizadas en operaciones por la adquisición de bienes y servicios se pagan oportunamente.
 - 5) Esta cuenta representa contingencia, cuyo monto está a consideración de la Dirección Jurídica para su resolución.
- ❖ Fondos y Bienes de Terceros en Garantía y/o Administración

INFORMACIÓN FINANCIERA AL PRIMER TRIMESTRE 2026

Estos fondos se refieren a proyectos nacionales e internacionales patrocinados con recursos de terceros con un fin específico, normados estrictamente por convenios debidamente suscritos. Su integración es la siguiente:

(Pesos)

	2025	2026
Fondos y Bienes de Terceros en Garantía y/o Administración a Corto Plazo		5,172,444

La cuenta representa los saldos contables de los Proyectos Externos Nacionales e Internacionales vigentes y en proceso de ejecución.

❖ Pasivos Diferidos

Sin información que revelar.

❖ Provisiones

Sin información que revelar.

❖ Otros Pasivos

Sin información que revelar.

INFORMACIÓN FINANCIERA AL PRIMER TRIMESTRE 2026

NOTAS AL ESTADO DE VARIACIÓN EN LA HACIENDA PÚBLICA

➤ **Hacienda Pública/Patrimonio Contribuido**

Las modificaciones al Patrimonio Contribuido se integran a continuación:

(Pesos)

Tipo	Naturaleza	Monto
Donaciones de Capital en especie	Incremento	130,000

El incremento se origina por la donación de bienes muebles adquiridos en la operación de proyectos externos administrados en los campus del COLPOS.

➤ **Hacienda Pública/Patrimonio Generado**

Las modificaciones al Patrimonio Generado se integran a continuación:

(Pesos)

Procedencia	Naturaleza	Monto
1) Resultado del Ejercicio (Ahorro/Desahorro)	Aumento	13,686,785
2) Resultado de Ejercicios Anteriores	Disminución	-659,187,064
Totales		-629,226,373

- 1) Cantidad obtenida de la comparación del resultado del periodo con respecto al mismo periodo anterior. En el ejercicio 2025 se reportaron pasivos circulantes devengados pendientes de pagar por 18,935,546.58 que son cubiertos con presupuesto del siguiente ejercicio.
- 2) Se origina por el traspaso del resultado del ejercicio 2025.

INFORMACIÓN FINANCIERA AL PRIMER TRIMESTRE 2026

NOTAS AL ESTADO DE FLUJOS DE EFECTIVO

➤ **Composición del rubro de Efectivo y Equivalentes**

El análisis del saldo inicial y final que figuran en la última parte del Estado de Flujo de Efectivo en la cuenta de efectivo y equivalentes se presenta a continuación:
(Pesos)

Concepto	2024	2025
Efectivo	84,462	91,539
Bancos – Tesorería	56,781,690	138,587,571
Inversiones Temporales	79,474,312	246
Depósitos de Fondos de Terceros en Garantía y/o Administración	32,867,133	5,147,172
Otros Efectivos y Equivalentes	0	0
Totales	169,207,597	143,826,528

➤ **Adquisiciones de las Actividades de Inversión Efectivamente Pagadas, respecto del Apartado de Aplicación**

El detalle de las adquisiciones de bienes muebles e inmuebles con su monto global se presenta a continuación:

(Pesos)

Concepto	Monto
Bienes Inmuebles	0
Bienes Muebles	130,000
Totales	130,000

La variación que presenta el rubro con respecto al periodo anterior se origina por:

- ❖ Aumento de 130,000 por las altas reportadas por el Almacén General.
- ❖ Disminución 915,432 de las bajas de activos realizadas.

Del 1 de enero al 31 de marzo de 2026, el Colegio de Postgraduados no realizó adquisiciones de bienes muebles provenientes del Capítulo 5000 "Bienes muebles, inmuebles e intangibles".

INFORMACIÓN FINANCIERA AL PRIMER TRIMESTRE 2026

➤ Conciliación de los Flujos de Efectivo Netos de las Actividades de Operación y los saldos de Resultado del Ejercicio (Ahorro/Desahorro)

(Pesos)

Concepto	2026	2025
Ahorro/Desahorro antes de rubros Extraordinarios	13,686,785	29,960,691
Movimientos de partidas (o rubros) que no afectan al efectivo.	24,196,939	-72,961,359
Depreciación	4,897,761	6,134,487
Amortización	0	0
Incrementos en las Provisiones	0	0
Incremento en inversiones producido por revaluación	0	0
Ganancia/pérdida en venta de propiedad, planta y equipo	0	0
Partidas Extraordinarias	0	269,804
Derechos a Recibir Efectivo o Equivalentes	-952,884	-104,662
Derechos a Recibir Bienes o Servicios	0	0
Inventarios	0	0
Almacenes	173,996	-1,001,752
Estimación por Pérdida o Deterioro de Activos Circulantes	1,101,207	296,389
Otros Activos Circulantes	0	0
Cuentas por Pagar a Corto Plazo	-8,743,101	-41,285,477
Documentos por Pagar a Corto Plazo	0	0
Porción a Corto Plazo de la Deuda Pública a Largo Plazo	0	0
Títulos y Valores a Corto Plazo	0	0
Pasivos Diferidos a Corto Plazo	0	0
Fondos y Bienes de Terceros en Garantía y/o Administración a Corto Plazo	27,719,960	-4,543,641
Provisiones a Corto Plazo	0	0
Otros Pasivos a Corto Plazo	0	0

CONCILIACIÓN ENTRE LOS INGRESOS PRESUPUESTARIOS Y CONTABLES, ASÍ COMO ENTRE LOS EGRESOS PRESUPUESTARIOS Y LOS GASTOS CONTABLES

INFORMACIÓN FINANCIERA AL PRIMER TRIMESTRE 2026

➤ Conciliación entre los Ingresos Presupuestarios y Contables

COLEGIO DE POSTGRADUADOS	
Conciliación entre los Ingresos Presupuestarios y Contables	
Correspondiente del 1 de enero al 31 de marzo de 2026	
	(Cifras en pesos)
1. Total de Ingresos Presupuestarios	319,284,536
2. Más Ingresos Contables no Presupuestarios	0
Ingresos Financieros	0
Incremento por Variación de Inventarios	0
Disminución del Exceso de Estimaciones por Pérdida o Deterioro u Obsolescencia	0
Disminución del Exceso de Provisiones	0
Otros Ingresos y Beneficios Varios	0
Otros Ingresos Contables No Presupuestarios	0
3. Menos Ingresos Presupuestarios no Contables	0
Aprovechamientos Patrimoniales	0
Ingresos Derivados de Financiamientos	0
Otros Ingresos Presupuestarios No Contables (1)	0
4. Total de Ingresos Contables	319,284,536

➤ Conciliación entre los Egresos Presupuestarios y los Gastos Contables

COLEGIO DE POSTGRADUADOS	
Conciliación entre los Egresos Presupuestarios y los Gastos Contables	
Correspondiente del 1 de enero al 31 de marzo de 2026	
	(Cifras en pesos)
1. Total de Egresos Presupuestarios	273,648,677

INFORMACIÓN FINANCIERA AL PRIMER TRIMESTRE 2026

COLEGIO DE POSTGRADUADOS Conciliación entre los Egresos Presupuestarios y los Gastos Contables Correspondiente del 1 de enero al 31 de marzo de 2026	
2. Menos Egresos Presupuestarios No Contables	34,135,901
Inversiones en Fideicomisos, Mandatos y Otros Análogos	0
Provisiones para Contingencias y Otras Erogaciones Especiales	0
Amortización de la Deuda Pública	0
Materiales y Suministros (1)	778,492
Equipo e Instrumental Médico y de Laboratorio	0
Otros Egresos Presupuestarios No Contables (2)	2,000,426
3. Más Gastos Contables No Presupuestarios	34,727,992
Estimaciones, Depreciaciones, Deterioros, Obsolescencia y Amortizaciones	1,881,171
Provisiones (3)	27,949,060
Disminución de Inventarios	0
Aumento por Insuficiencia de Estimaciones por Pérdida o Deterioro u Obsolescencia	0
Aumento por Insuficiencia de Provisiones	0
Otros Gastos	0
Otros Gastos Contables No Presupuestarios (4)	0
Otros Gastos Contables No Presupuestarios (4)	0
4. Total de Gastos Contables	305,597,751

- 1) Corresponde a las adquisiciones de materiales y suministros en el ejercicio que no se consumieron en el periodo.
- 2) Corresponde a erogaciones realizadas para cubrir gastos de servicios generales por comprobar; los cuales al cierre del ejercicio no fueron comprobados cuyo efecto se ve reflejado en cuentas por cobrar susceptibles de comprobación en el ejercicio siguiente, o en su caso de devolución a la Tesorería del Colegio de Postgraduados y la correspondiente devolución a la Tesorería de la Federación incluye las provisiones del ejercicio inmediato anterior, pagadas con el ejercicio corriente.
- 3) Corresponde a las provisiones de pasivos al cierre del periodo ejercicio en aplicación de los Postulados Básicos de Contabilidad Gubernamental.
- 4) Corresponde a reclasificaciones de ejercicios anteriores y a gastos devengados en el ejercicio cuyo pago se realizará con cargo al presupuesto del ejercicio siguiente.

NOTAS DE MEMORIA (CUENTAS DE ORDEN)

Dentro de las cuentas de orden Contable y Presupuestarias, se distinguen las siguientes

➤ **Cuentas de Orden Contables**

- ❖ Aavales y garantías

Sin información que revelar.

- ❖ Juicios

En registros financieros se registran eventos, que, si bien no representan hechos económico financieros que alteren el patrimonio y por lo tanto los resultados del ente público, informan sobre circunstancias contingentes o eventuales de importancia respecto de éste, que, en determinadas condiciones, pueden producir efectos patrimoniales en el mismo. Por concepto de las demandas interpuestas por el ente público contra terceros o viceversa en Proceso de Resolución al 31 de marzo de 2026 por la cantidad de \$326,161,012, los cuales se integran por:

- 306,595,988 Pasivo Laboral reportado por la Dirección Jurídica que representa una obligación surgida a raíz de sucesos pasados basada en la actualización a los importes demandados originalmente, de casos cuya existencia puede ser consecuencia con cierto grado de incertidumbre de un suceso futuro. El registro contable no obliga a la Entidad a desprenderse de recursos hasta contar con una resolución de autoridad competente.
- 5,277,634 Requerimiento de adeudo de Cuotas y Aportaciones de Seguridad Social de los ejercicios 2015, 2016 y 2017 por parte del Instituto de Seguridad y Servicios Sociales para los Trabajadores del Estado (ISSSTE); los cuales se están combatiendo por las vías legales correspondientes, que serán determinados en su caso en las instancias correspondientes.
- 1,681,802 Juicio Ejecutivo Mercantil a favor de la institución por incumplimiento de convenio respecto de la incorporación al Subprograma de Formación de Profesores Investigadores.

- ❖ Contratos para Inversión Mediante Proyectos para Prestación de Servicios (PPS) y Similares

Sin información que revelar.

- ❖ Bienes concesionados o en comodato

La casa de la calle Cerro del Vigilante número 166, colonia Fraccionamiento Romero de Terreros, alcaldía Coyoacán, en la Ciudad de México, perteneciente al COLPOS, se cedió en comodato a la Secretaría de Agricultura y Desarrollo Rural (AGRICULTURA), cuyo contrato fue formalizado el 7 de octubre de 2022, vigente a partir del momento de su suscripción y hasta quince años.

INFORMACIÓN FINANCIERA AL PRIMER TRIMESTRE 2026

El COLPOS no tiene registros de valores en custodia de instrumentos prestados a formadores de mercado e instrumentos de crédito recibidos en garantía de los formadores de mercado u otros. Asimismo, durante primer trimestre del ejercicio 2026, no tuvo contratos firmados de construcciones.

➤ Cuentas de Orden Presupuestario

❖ Cuentas de Ingresos

Su integración es la siguiente:


Cuenta	Nombre	Cantidad
8.1.1	Ley de Ingresos Estimada	369,584,644
8.1.2	Ley de Ingresos por Ejecutar	0
8.1.3	Modificaciones a la Ley de Ingresos Estimada	0
8.1.4	Ley de Ingresos Devengada	319,284,536
8.1.5	Ley de Ingresos Recaudada	319,284,536


❖ Cuentas de Egresos

Su integración es la siguiente:

Cuenta	Nombre	Cantidad
8.2.1	Presupuesto de Egresos Aprobado	369,584,644
8.2.2	Presupuesto de Egresos por Ejercer	44,114,337
8.2.3	Modificaciones al Presupuesto de Egresos Aprobado	28,003,581
8.2.4	Presupuesto de Egresos Comprometido	325,470,307
8.2.5	Presupuesto de Egresos Devengado	325,470,307
8.2.6	Presupuesto de Egresos Ejercido	325,470,307
8.2.7	Presupuesto de Egresos Pagado	278,901,451

"Bajo protesta de decir verdad declaramos que los Estados Financieros y sus notas, son razonablemente correctos y son responsabilidad del emisor".


Lcdo. Marco Antonio Acastenco López
Secretario Administrativo


LCPF. Macquino Bedolla Cabrera
Encargado De La Atención De Los Asuntos De La
Dirección De Finanzas