

COLEGIO DE POSTGRADUADOS

ESTADO ANALITICO DE INGRESOS

PERIODO: DEL 1 ENERO AL 31 MARZO DE 2026

(Cifras en Pesos)

RUBRO DE INGRESOS / FUENTE DE FINANCIAMIENTO	ESTIMADO	AMPLIACIONES Y REDUCCIONES	MODIFICADO	DEVENGADO	RECAUDADO	DIFERENCIA
Impuestos	0	0	0	0	0	0
Cuotas y Aportaciones de Seguridad Social	0	0	0	0	0	0
Contribuciones de Mejoras	0	0	0	0	0	0
Derechos	0	0	0	0	0	0
Productos	0	0	0	0	0	0
Aprovechamientos	0	0	0	0	0	0
Ingresos por Venta de Bienes, Prestación de Servicios y Otros Ingresos	3,403,998	62,677	3,466,675	2,782,389	2,782,389	-621,609
Participaciones, Aportaciones, Convenios, Incentivos Derivados de la Colaboración Fiscal y Fondos Distintos de Aportaciones	27,961,552	-608,354	27,353,198	0	0	-27,961,552
Transferencias, Asignaciones, Subsidios, Subvenciones, Pensiones y Jubilaciones	338,219,094	28,549,259	366,768,353	316,502,147	316,502,147	-21,716,947
Ingresos Derivados de Financiamientos	0	0	0	0	0	0
TOTAL	369,584,644	28,003,582	397,588,226	319,284,536	319,284,536	-50,300,108
					INGRESOS EXCEDENTES	
RUBRO DE INGRESOS / FUENTE DE FINANCIAMIENTO	ESTIMADO	AMPLIACIONES Y REDUCCIONES	MODIFICADO	DEVENGADO	RECAUDADO	DIFERENCIA
Ingresos del Poder Ejecutivo Federal o Estatal y de los Municipios	27,961,552	-608,354	27,353,198	0	0	-27,961,552
Impuestos	0	0	0	0	0	0
Cuotas y Aportaciones de Seguridad Social	0	0	0	0	0	0
Contribuciones de Mejoras	0	0	0	0	0	0
Derechos	0	0	0	0	0	0
Productos	0	0	0	0	0	0
Aprovechamientos	0	0	0	0	0	0
Participaciones, Aportaciones, Convenios, Incentivos Derivados de la Colaboración Fiscal y Fondos Distintos de Aportaciones	27,961,552	-608,354	27,353,198	0	0	-27,961,552
Ingresos de los Entes Públicos de los Poderes Legislativo y Judicial, de los Órganos Autónomos y del Sector Paraestatal o Paramunicipal, así como de las Empresas Productivas del Estado	341,623,092	28,611,936	370,235,028	319,284,536	319,284,536	-22,338,556
Cuotas y Aportaciones de Seguridad Social	0	0	0	0	0	0
Productos	0	0	0	0	0	0

COLEGIO DE POSTGRADUADOS


ESTADO ANALITICO DE INGRESOS

PERIODO: DEL 1 ENERO AL 31 MARZO DE 2026
(Cifras en Pesos)

RUBRO DE INGRESOS / FUENTE DE FINANCIAMIENTO	ESTIMADO	AMPLIACIONES Y REDUCCIONES	MODIFICADO	DEVENGADO	RECAUDADO	DIFERENCIA
Ingresos por Venta de Bienes, Prestación de Servicios y Otros Ingresos	3,403,998	62,677	3,466,675	2,782,389	2,782,389	-621,609
Transferencias, Asignaciones, Subsidios, Subvenciones, Pensiones y Jubilaciones	338,219,094	28,549,259	366,768,353	316,502,147	316,502,147	-21,716,947
Ingresos Derivados de Financiamientos	0	0	0	0	0	0
Ingresos Derivados de Financiamientos	0	0	0	0	0	0
TOTAL	369,584,644	28,003,582	397,588,226	319,284,536	319,284,536	-50,300,108
					INGRESOS EXCEDENTES	-50,300,108

Bajo protesta de decir verdad declaramos que los Estados Financieros y sus notas, son razonablemente correctos y son responsabilidad del emisor.

Revisó


LCPF. TRAFICANTE NO BEDOLLA CABRERA
Enc. de los asuntos de la Dirección de Finanzas

Autorizó


LCDO. MARCO ANTONIO AGASTINCO LOPEZ
Secretario Administrativo


COLEGIO DE POSTGRADUADOS
ESTADO ANALÍTICO DEL EJERCICIO PRESUPUESTO DE EGRESOS
CLASIFICACIÓN ADMINISTRATIVA
Del 1 de Enero al 31 Marzo de 2026
(Cifras en Pesos)

Concepto	Egresos					Subejercicio
	Aprobado	Ampliaciones/ Reducciones	Modificado	Devengado	Pagado	
0100000001001 - Dirección General	369,584,644	28,003,581	397,588,225	318,282,252	276,690,061	79,305,974
0300000001040 - Dirección Jurídica	0	821,649	821,649	811,388	718,292	10,261
0500000003003 - Procuraduría Académica	0	8,746,669	8,746,669	8,693,416	7,560,169	53,252
0600000003001 - Secretaría Académica	0	101,527	101,527	101,527	86,465	0
0600000003009 - Dirección de Vinculación	0	1,112,421	1,112,421	1,068,988	955,359	43,434
0601000003005 - Dirección de Educación	0	720,960	720,960	619,073	557,174	101,888
0602000003006 - Dirección de Investigación	0	549,190	549,190	461,177	421,569	88,014
0603010004217 - Consultoría y Servicios (SISACOP)	0	637,091	637,091	563,608	500,640	73,483
0604000003011 - Dirección de Planeación y Desarrollo Institucional	0	93,528	93,528	93,528	78,476	0
0605000004005 - Campus Montecillo	0	359,877	359,877	344,371	311,919	15,506
0606000004010 - Campus Tabasco	0	178,641,844	178,641,844	170,323,934	150,134,997	8,317,910
06070000040020 - Campus San Luis Potosí	0	31,574,646	31,574,646	29,591,631	23,288,429	1,983,015
06080000040030 - Campus Veracruz	0	14,819,031	14,819,031	11,466,785	10,065,454	3,352,246
06090000040040 - Campus Puebla	0	18,078,954	18,078,954	15,893,660	13,954,779	2,185,294
06100000040050 - Campus Córdoba	0	37,412,868	37,412,868	35,411,847	28,976,170	2,001,021
06110000040060 - Campus Campeche	0	13,073,862	13,073,862	11,729,880	10,617,966	1,343,982
0700000002001 - Secretaría Administrativa	0	12,057,912	12,057,912	7,613,981	6,725,014	4,443,931
0701000004201 - Dirección de Finanzas	0	3,288,190	3,288,190	2,227,814	2,111,162	1,060,375
0701010004212 - Departamento de Contabilidad y Control Presupuestal	0	958,371	958,371	877,751	839,744	80,620
0701020004214 - Departamento de Tesorería	0	1,285,399	1,285,399	1,285,399	1,133,910	0
0701030004221 - Departamento de Nóminas	0	458,384	458,384	407,691	374,452	50,694
0701040004301 - Departamento de Adquisiciones y Contratos	0	197,453	197,453	195,947	180,819	1,506
0702000002020 - Subdirección de Recursos Humanos	0	3,243,530	3,243,530	2,767,094	2,510,698	476,436
0702010002024 - Departamento de Relaciones Laborales	0	965,638	965,638	896,262	837,650	69,377
0703000002010 - Subdirección de Informática	0	1,364,496	1,364,496	1,364,495	1,219,713	0
0703010003102 - Departamento de Redes y Soporte Técnico	0	10,409,935	10,409,935	5,601,135	5,482,846	4,808,800
0704000004109 - Departamento de Almacén General	0	310,534	310,534	299,534	263,946	11,000
0705000002025 - Archivo General	0	1,917,105	1,917,105	1,571,706	1,380,694	345,399
0706000003002 - Consejo General Académicos (CGA)	0	289,958	289,958	220,358	199,780	69,600
0707000003012 - Editorial	0	43,639	43,639	32,679	32,679	10,960
0709000003104 - Departamento de Difusión	0	527,127	527,127	241,474	224,355	285,652
0710000008140 - Institucional	368,932,488	-321,446,434	47,486,054	0	0	47,486,054

COLEGIO DE POSTGRADUADOS
ESTADO ANALÍTICO DEL EJERCICIO PRESUPUESTO DE EGRESOS
CLASIFICACIÓN ADMINISTRATIVA
Del 1 de Enero al 31 Marzo de 2026
 (Cifras en Pesos)

Concepto	Egresos					Subejercicio
	Aprobado	Ampliaciones/ Reducciones	Modificado	Devengado	Pagado	
0711000001020 - Oficina de Representación	652,156	521,568	1,173,724	1,036,586	928,372	137,138
0714000003202 - Formación de Profesores	0	110,703	110,703	55,351	44,985	55,351
0715000003205 - Departamento de Documentación y Biblioteca	0	2,940,563	2,940,563	2,681,497	2,438,423	259,066
0716000003029 - Ceremonia de Graduación	0	24,500	24,500	0	0	24,500
0717000004102 - Servicio al Personal	0	1,257,238	1,257,238	1,257,237	1,105,868	0
0720000002023 - Gestoría Gubernamental	0	97,367	97,367	97,367	85,432	0
0721000003010 - Subdirección de Convenios Internstitucionales	0	95,872	95,872	95,872	87,400	0
0751000003013 - OFICINA DE INNOVACIÓN	0	0	0	0	0	0
0752000003031 - CONSORCIO DE REVISTAS	0	110,000	110,000	49,793	49,793	60,207
Total de Egreso	369,584,644	28,003,581	397,588,225	318,282,252	276,690,061	79,305,974

Bajo protesta de decir verdad declaramos que los Estados Financieros y sus notas, son razonablemente correctos y son responsabilidad del emisor.

Revisó

 LCPF. TRAYCIVILINO BEDOLLA CABRERA
 Enc. de los Asuntos de la Dirección de Finanzas

Autorizó


 LCDO. MARCO ANTONIO AGASTENCO LOPEZ
 Secretario Administrativo

COLEGIO DE POSTGRADUADOS
ESTADO ANALÍTICO EJERCICIO DEL PRESUPUESTO DE EGRESOS
CLASIFICACIÓN ECONÓMICA (TIPO DE GASTO)
 Del 1 de Enero al 31 Marzo de 2026
 (Cifras en Pesos)

Concepto	Egresos					Subejercicio
	Aprobado	Ampliaciones/ Reducciones	Modificado	Devengado	Pagado	
Gasto Corriente	340,468,595	28,611,935	369,080,530	309,510,317	267,951,587	59,570,214
Gasto de Capital	29,116,049	-608,354	28,507,695	8,771,935	8,738,474	19,735,760
Amortización de la Deuda y Disminución de Pasivos	0	0	0	0	0	0
Pensiones y Jubilaciones	0	0	0	0	0	0
Participaciones	0	0	0	0	0	0
Total del Egreso	369,584,644	28,003,581	397,588,225	318,282,252	276,690,061	79,305,974

Bajo protesta de decir verdad declaramos que los Estados Financieros y sus notas, son razonablemente correctos y son responsabilidad del emisor.

Revisó


 LCPF TRAVICELINO BEDOLLA CABRERA
 Enc. de los asuntos de la Dirección de Finanzas

Autorizó


 LCDO. MARCO ANTONIO AGUIRRE ENCO LOPEZ
 Secretario Administrativo

COLEGIO DE POSTGRADUADOS
ESTADO ANALÍTICO DEL EJERCICIO PRESUPUESTO DE EGRESOS
CLASIFICACIÓN POR OBJETO DE GASTO (CAPÍTULO Y CONCEPTO)
 Del 1 de Enero al 31 Marzo de 2026
 (Cifras en Pesos)

Concepto	Egresos				Subejercicio
	Aprobado	Ampliaciones/ Reducciones	Modificado	Devengado	
Servicios Personales	292,551,068	25,521,568	318,072,636	279,715,762	241,030,850
Remuneraciones al Personal de Carácter Permanente	151,972,574	-14,041,806	137,930,768	113,764,596	100,826,006
Remuneraciones al Personal de Carácter Transitorio	15,239,962	0	15,239,962	9,380,157	8,716,971
Remuneraciones Adicionales y Especiales	88,066,868	5,223,805	93,290,673	93,114,403	81,963,891
Seguridad Social	18,698,168	4,285,516	22,983,684	20,837,480	14,610,967
Otras Prestaciones Sociales y Económicas	18,573,496	30,054,052	48,627,548	42,619,125	34,913,014
Previsiones	0	0	0	0	0
Pago de Estímulos a Servidores Públicos	0	0	0	0	0
Materiales y Suministros	13,181,657	472,300	13,653,957	5,769,372	5,548,918
Materiales de Administración, Emisión de Documentos y Artículos Oficiales	1,791,122	0	1,791,122	417,432	389,200
Alimentos y Utensilios	1,654,512	0	1,654,512	693,532	687,347
Materiales Primas y Materiales de Producción y Comercialización	0	0	0	0	0
Materiales y Artículos de Construcción y de Reparación	2,355,338	0	2,355,338	1,619,459	1,595,650
Productos Químicos, Farmacéuticos y de Laboratorio	4,023,462	472,300	4,495,762	1,585,993	1,439,097
Combustibles, Lubrificantes y Aditivos	2,447,519	0	2,447,519	960,450	958,801
Vestuario, Blancos, Prendas de Protección y Artículos Deportivos	39,744	0	39,744	2,961	2,961
Materiales y Suministros para Seguridad	0	0	0	0	0
Herramientas, Refacciones y Accesorios Menores	869,960	0	869,960	489,544	475,861
Servicios Generales	63,765,419	2,009,713	65,775,132	32,797,118	30,110,294
Servicios Básicos	7,147,816	-472,300	6,675,516	2,669,613	2,559,226
Servicios de Arrendamiento	19,164,371	-249,354	18,915,017	6,268,855	6,258,298
Servicios Profesionales, Científicos, Técnicos y Otros Servicios	13,023,209	-144,298	12,878,911	7,418,773	5,918,386
Servicios Financieros, Bancarios y Comerciales	1,809,809	80,000	1,889,809	1,271,739	1,266,863
Servicios de Instalación, Reparación, Mantenimiento y Conservación	8,747,725	-359,000	8,388,725	2,196,025	2,179,821
Servicios de Comunicación Social y Publicidad	0	0	0	0	0
Servicios de Traslado y Viáticos	2,383,597	0	2,383,597	1,170,378	1,140,965
Servicios Oficiales	23,500	0	23,500	11,500	3,500
Otros Servicios Generales	11,465,392	3,154,665	14,620,057	11,790,235	10,783,236
Transferencias, Asignaciones, Subsidios y Otras Ayudas	86,500	0	86,500	0	0
Transferencias Internas y Asignaciones al Sector Público	0	0	0	0	0
Transferencias al Resto del Sector Público	0	0	0	0	0
Subsidios y Subvenciones	0	0	0	0	0
Ayudas Sociales	86,500	0	86,500	0	0
Pensiones y Jubilaciones	0	0	0	0	0


COLEGIO DE POSTGRADUADOS
ESTADO ANALÍTICO DEL EJERCICIO PRESUPUESTO DE EGRESOS
CLASIFICACIÓN POR OBJETO DE GASTO (CAPÍTULO Y CONCEPTO)
Del 1 de Enero al 31 Marzo de 2026
(Cifras en Pesos)

Concepto	Egresos				Subejercicio
	Aprobado	Ampliaciones/ Reducciones	Modificado	Devengado	
Transferencias a Fideicomisos, Mandatos y Otros Análogos	0	0	0	0	0
Transferencias a la Seguridad Social	0	0	0	0	0
Donativos	0	0	0	0	0
Transferencias al Exterior	0	0	0	0	0
Bienes Muebles, Inmuebles e Intangibles	0	0	0	0	0
Mobiliario y Equipo de Administración	0	0	0	0	0
Mobiliario y Equipo Educativo y Recreativo	0	0	0	0	0
Equipo e Instrumental Médico y de Laboratorio	0	0	0	0	0
Vehículos y Equipo de Transporte	0	0	0	0	0
Equipo de Defensa y Seguridad	0	0	0	0	0
Maquinaría, Otros Equipos y Herramientas	0	0	0	0	0
Activos Biológicos	0	0	0	0	0
Bienes Inmuebles	0	0	0	0	0
Activos Intangibles	0	0	0	0	0
Inversión Pública	0	0	0	0	0
Obra Pública en Bienes de Dominio Público	0	0	0	0	0
Obra Pública en Bienes Propios	0	0	0	0	0
Proyectos Productivos y Acciones de Fomento	0	0	0	0	0
Inversiones Financieras y Otras Provisiones	0	0	0	0	0
Inversiones para el Fomento de Actividades Productivas	0	0	0	0	0
Acciones y Participaciones de Capital	0	0	0	0	0
Compra de Títulos y Valores	0	0	0	0	0
Concesión de Préstamos	0	0	0	0	0
Inversiones en Fideicomisos, Mandatos y Otros Análogos	0	0	0	0	0
Otras Inversiones Financieras	0	0	0	0	0
Provisiones para Contingencias y Otras Erogaciones Especiales	0	0	0	0	0
Participaciones y Aportaciones	0	0	0	0	0
Participaciones	0	0	0	0	0
Aportaciones	0	0	0	0	0
Convenios	0	0	0	0	0
Deuda Pública	0	0	0	0	0
Amortización de la Deuda Pública	0	0	0	0	0
Intereses de la Deuda Pública	0	0	0	0	0
Comisiones de la Deuda Pública	0	0	0	0	0
Gastos de la Deuda Pública	0	0	0	0	0

COLEGIO DE POSTGRADUADOS
ESTADO ANALÍTICO DEL EJERCICIO PRESUPUESTO DE EGRESOS
CLASIFICACIÓN POR OBJETO DE GASTO (CAPÍTULO Y CONCEPTO)
 Del 1 de Enero al 31 Marzo de 2026
 (Cifras en Pesos)

Concepto	Egresos				Subejercicio	
	Aprobado	Ampliaciones/ Reducciones	Modificado	Devengado	Pagado	
Costo por Coberturas	0	0	0	0	0	0
Apoyos Financieros	0	0	0	0	0	0
Adeudos de Ejercicios Fiscales Anteriores (Adéfes)	0	0	0	0	0	0
Total del Egreso	369,584,644	28,003,581	397,588,225	318,282,257	276,690,061	79,305,974

Bajo protesta de decir verdad declaramos que los Estados Financieros y sus notas, son razonablemente correctos y son responsabilidad del emisor.

Revisó

 LCPF. TRANQUILINO BEDOLLA CABRERA
 Enc. de los asuntos de la Dirección de Finanzas

Autorizó

 LCDO. MARCO ANTONIO ACASTENCO LOPEZ
 Secretario Administrativo


COLEGIO DE POSTGRADUADOS
ESTADO ANALÍTICO DEL EJERCICIO PRESUPUESTO DE EGRESOS
CLASIFICACIÓN FUNCIONAL (FINALIDAD Y FUNCIÓN)
Del 1 de Enero al 31 Marzo de 2026
(Cifras en Pesos)

Concepto	Egresos					Subejercicio
	Aprobado	Ampliaciones/ Reducciones	Modificado	Devengado	Pagado	
Gobierno	652,156	521,568	1,173,724	1,036,586	928,372	137,138
Legislación	0	0	0	0	0	0
Justicia	0	0	0	0	0	0
Coordinación de la Política de Gobierno	652,156	521,568	1,173,724	1,036,586	928,372	137,138
Relaciones Exteriores	0	0	0	0	0	0
Asuntos Financieros y Hacendarios	0	0	0	0	0	0
Seguridad Nacional	0	0	0	0	0	0
Asuntos de Orden Público y de Seguridad Interior	0	0	0	0	0	0
Otros Servicios Generales	0	0	0	0	0	0
Desarrollo Social	368,932,488	27,482,013	396,414,501	317,245,665	275,761,689	79,168,836
Protección Ambiental	0	0	0	0	0	0
Vivienda y Servicios a la Comunidad	0	0	0	0	0	0
Salud	0	0	0	0	0	0
Recreación, Cultura y Otras Manifestaciones Sociales	0	0	0	0	0	0
Educación	368,932,488	27,482,013	396,414,501	317,245,665	275,761,689	79,168,836
Protección Social	0	0	0	0	0	0
Otros Asuntos Sociales	0	0	0	0	0	0
Desarrollo Económico	0	0	0	0	0	0
Asuntos Económicos, Comerciales y Laborales en General	0	0	0	0	0	0
Agropecuaria, Silvicultura, Pesca y Caza	0	0	0	0	0	0
Combustibles y Energía	0	0	0	0	0	0
Minería, Manufacturas y Construcción	0	0	0	0	0	0
Transporte	0	0	0	0	0	0
Comunicaciones	0	0	0	0	0	0
Turismo	0	0	0	0	0	0
Ciencia, Tecnología e Innovación	0	0	0	0	0	0
Otras Industrias y Otros Asuntos Económicos	0	0	0	0	0	0
Otras no Clasificadas en Funciones Anteriores	0	0	0	0	0	0
Transacciones de la Deuda Pública / Costo Financiero de la Deuda	0	0	0	0	0	0
Transferencias, Participaciones y Aportaciones entre diferentes Niveles y Órdenes de Gobierno	0	0	0	0	0	0
Saneamiento del Sistema Financiero	0	0	0	0	0	0
Adeudos de Ejercicios Fiscales Anteriores	0	0	0	0	0	0

COLEGIO DE POSTGRADUADOS
ESTADO ANALÍTICO DEL EJERCICIO PRESUPUESTO DE EGRESOS
CLASIFICACIÓN FUNCIONAL (FINALIDAD Y FUNCIÓN)
 Del 1 de Enero al 31 Marzo de 2026
 (Cifras en Pesos)

Concepto	Egresos				Subejercicio	
	Aprobado	Ampliaciones/ Reducciones	Modificado	Devengado		Pagado
Total del Egreso	369,584,644	28,003,581	397,588,225	318,282,252	276,690,061	79,305,974

Bajo protesta de decir verdad declaramos que los Estados Financieros y sus notas, son razonablemente correctos y son responsabilidad del emisor.

Revisó

 LCPF. TRAYCERIANO BEDOLLA CABRERA
 Enc. de los asuntos de la Dirección de Finanzas


Autorizó

 LCDO. MARCO ANTONIO ACASTENCO LOPEZ
 Secretario Administrativo

COLEGIO DE POSTGRADUADOS
ENDEUDAMIENTO NETO
 Del 1 de Enero al 31 Marzo de 2026
 (Cifras en Pesos)


Identificación de Crédito o Instrumento	Contratación/ Colocación	Amortización	Endeudamiento Neto
Créditos Bancarios			
2-2-3-1 - Títulos y Valores de la Deuda Publica Interna a Largo Plazo	0	0	0
2-2-3-2 - Títulos y Valores de la Deuda Publica Externa a Largo Plazo	0	0	0
2-2-3-3 - Préstamos de la Deuda Publica Interna por Pagar a Largo Plazo	0	0	0
2-2-3-4 - Préstamos de la Deuda Publica Externa por Pagar a Largo Plazo	0	0	0
2-2-3-5 - Arrendamiento Financiero por Pagar a Largo Plazo	0	0	0
Total Créditos Bancarios	0	0	0
Otros Instrumentos de Deuda			
2-2-4 - Pasivos Diferidos a Largo Plazo	0	0	0
Total Otros Instrumentos de Deuda	0	0	0
TOTAL	0	0	0

Revisó



LCPF. TRANQUILINO BEDOLLA CABRERA
 Enc. de los asuntos de la Dirección de Finanzas

Autorizó




LCDO. MARCO ANTONIO AGUIRRE ENCO LOPEZ
 Secretario Administrativo

COLEGIO DE POSTGRADUADOS
INTERESES DE LA DEUDA
 Del 1 de Enero al 31 Marzo de 2026
 (Cifras en Pesos)


Identificación de Crédito o Instrumento	Devengado	Pagado
Créditos Bancarios	0	0
Total de Intereses de Créditos Bancarios	0	0
Otros Instrumentos de Deuda	0	0
Total de Intereses de Otros Instrumentos de Deuda	0	0
TOTAL	0	0

Revisó



 LCPF. FRANCISCO BEDOLLA CABRERA
 Enc. de los asuntos de la Dirección de Finanzas

Autorizó



 LCDO. MARCO ANTONIO ACASTENCO LOPEZ
 Secretario Administrativo

COLEGIO DE POSTGRADUADOS

ESTADO DE FLUJO DE EFECTIVO

PERIODO: DEL 01 DE ENERO AL 31 DE ENERO AL 31 DE ENERO AL 31 DE DICIEMBRE DE 2025

(Cifras en Pesos)

Concepto	2026	2025
Flujos de Efectivo de las Actividades de Operación		
IA. Origen	320,384,615	1,799,679,316
a. Impuestos	0	0
b. Cuotas y Aportaciones de Seguridad Social	0	0
c. Contribuciones de Mejoras	0	0
d. Derechos	0	0
e. Productos	0	0
f. Aprovechamientos	0	0
g. Ingresos por Venta de Bienes y Prestación de Servicios	2,782,389	12,168,643
h. Participaciones, Aportaciones, Convenios, Incentivos Derivados de la Colaboración Fiscal y Fondos Distintos de Aportaciones	0	0
i. Transferencias, Asignaciones, Subsidios y Subvenciones, y Pensiones y Jubilaciones	316,502,147	1,713,555,216
j. Otros Orígenes de Operación	1,995,682	74,851,060
IB. Aplicación	386,269,049	1,810,635,088
a. Servicios Personales	265,626,605	1,364,426,136
b. Materiales y Suministros	6,234,433	72,197,638
c. Servicios Generales	28,838,952	269,416,829
d. Transferencias Internas y Asignaciones al Sector Público	0	0
e. Transferencias al Resto del Sector Público	0	0
f. Subsidios y Subvenciones	0	0
g. Ayudas Sociales	0	0
h. Pensiones y Jubilaciones	0	0
i. Transferencias a Fideicomisos, Mandatos y Contratos Análogos	0	0
j. Transferencias a la Seguridad Social	0	0
k. Donativos	0	0
l. Transferencias al Exterior	0	0
m. Participaciones	0	0
n. Aportaciones	0	0
ñ. Convenios	0	0
o. Otras Aplicaciones de Operación	85,569,059	104,594,485
I. Flujos Netos de Efectivo por Actividades de Operación	-65,884,434	-10,955,772
Flujos de Efectivo de las Actividades de Inversión		
IIA. Origen	4,767,760	0

COLEGIO DE POSTGRADUADOS

ESTADO DE FLUJO DE EFECTIVO

PERIODO: DEL 01 DE ENERO AL 31 DE ENERO AL 31 DE ENERO AL 31 DE DICIEMBRE DE 2025

(Cifras en Pesos)

Concepto	2026	2025
a. Bienes Inmuebles, Infraestructura y Construcciones en Proceso	0	0
b. Bienes Muebles	785,431	0
c. Otros Orígenes de Inversión	3,982,329	0
II B. Aplicación	0	216,083,882
a. Bienes Inmuebles, Infraestructura y Construcciones en Proceso	0	125,515,606
b. Bienes Muebles	0	1,681,900
c. Otras Aplicaciones de Inversión	0	88,886,376
II. Flujos Netos de Efectivo por Actividades de Inversión	4,767,760	-216,083,882
Flujos de Efectivo de las Actividades de Financiamiento		
III A. Origen	130,000	213,572,030
a. Endeudamiento Neto	0	0
a1. Interno	0	0
a2. Externo	0	0
b. Otros Orígenes de Financiamiento	130,000	213,572,030
III B. Aplicación	0	202,976
a. Servicios de la Deuda	0	0
a1. Interno	0	0
a2. Externo	0	0
b. Otras Aplicaciones de Financiamiento	0	202,976
III. Flujos Netos de Efectivo por Actividades de Financiamiento	130,000	-202,976
IV. Incremento/Disminución Neta en el Efectivo y Equivalentes al Efectivo	-60,986,674	-11,158,748
V. Efectivo y Equivalentes al Efectivo al Inicio del Ejercicio	230,194,270	230,194,270
VI. Efectivo y Equivalentes al Efectivo al Final del Ejercicio	169,207,596	219,035,522

Bajo protesta de decir verdad declaramos que los Estados Financieros y sus notas, son razonablemente correctos y son responsabilidad del emisor.

Revisó

Autorizó

LCPE. TRANQUILINO BEDOLLA CABRERA

Enc. de los asuntos de la Dirección de Finanzas

LCDO. MARCO ANTONIO CASTENCO LOPEZ

Secretario Administrativo