

RESULTADOS DEL 2° CUESTIONARIO DE CULTURA INSTITUCIONAL. PROGRAMA DE CULTURA INSTITUCIONAL. INSTITUTO NACIONAL DE LAS MUJERES/SECRETARÍA DE LA FUNCIÓN PÚBLICA. MEXICO. 2012.

Dra. Pilar Alberti Manzanares. Coordinadora del Modelo de Equidad de Género y Responsable del Programa de Cultura Institucional. Colegio de Postgraduados en Ciencias Agrícolas. 6 marzo 2012

RESULTADOS CAMPUS SAN LUÍS POTOSÍ

INDICE	PÁGINAS
INTRODUCCIÓN	1
METODOLOGÍA	1
I.DATOS CUANTITATIVOS	
1. CLIMA LABORAL	2
2. COMUNICACIÓN INCLUSIVA	9
3. SELECCIÓN DE PERSONAL	14
4. SALARIOS Y PRESTACIONES	18
5. PROMOCIÓN VERTICAL Y HORIZONTAL	23
6. CAPACITACIÓN Y FORMACIÓN PROFESIONAL	31
7. CONCILIACIÓN VIDA LABORAL, FAMILIAR Y PERSONAL	36
8. HOSTIGAMIENTO Y ACOSO SEXUAL	44
II.DATOS CUALITATIVOS. Comentarios.	48

INTRODUCCIÓN.

El 26 septiembre de 2011 se realizó el 2° Cuestionario de Cultura Institucional (2°CCI) promovido por INMUJERES y Secretaría de la Función Pública. El 1° Cuestionario (1° CCI) se realizó en 2008 a 258 instituciones de la Administración Pública Federal. El Colegio de Postgraduados aplicó los dos Cuestionarios (2008 y 2011) en todos sus Campus y Corporativo. Los resultados que se presentan a continuación comparan las respuestas de ambos Cuestionarios.

METODOLOGÍA. En el Colegio la aplicación del Cuestionario 2011 fue coordinada por la Responsable del Programa de Cultura Institucional, Coordinación del Modelo de Equidad de Género, Unidad de Enlace y Enlace Operativo del Programa Nacional de Rendición de Cuentas y Combate a la Corrupción. La encuesta se difundió y contestó vía internet en todos los Campus y Corporativo. Los datos fueron capturados en la Plataforma Informática del Programa de Cultura Institucional de INMUJERES. Dichos datos fueron enviados a cada institución con el compromiso de que realice un análisis de los mismos y proponga acciones de mejora. En el Campus la dependencia encargada de analizar y atender los resultados del 2° CCI es el Subcomité MEG-Campus y el Comité Académico del Campus. Se consideraron datos cuantitativos correspondientes a 2008 y 2011. Los datos cualitativos corresponden a 2011 y se encuentran al final de las gráficas de este informe.

I. DATOS CUANTITATIVOS

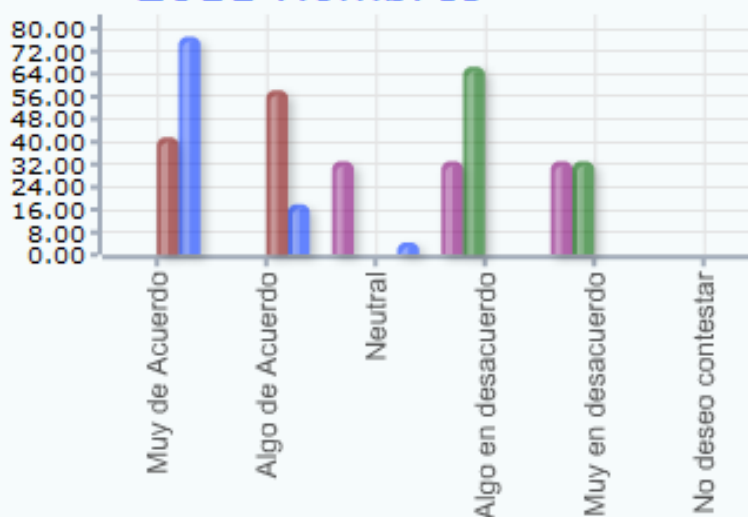
Datos Generales

Año:	2008	2011
Encuestas:	6	34
Mujeres:	3	12
Hombres:	3	22
Total de personal en Campus:	43	

CAMPUS SAN LUIS POTOSÍ: CLIMA LABORAL

En mi institución se motiva la participación equitativa del personal, sin distinción de sexo, en órganos de representación, actos protocolarios, reuniones, eventos, conferencias, etc.

- 2008 Mujeres
- 2008 Hombres
- 2011 Mujeres
- 2011 Hombres



Muy de acuerdo				Algo de acuerdo				Ni de acuerdo ni en desacuerdo				Algo en desacuerdo				Muy en desacuerdo				No deseo contestar			
2008		2011		2008		2011		2008		2011		2008		2011		2008		2011		2008		2011	
M	H	M	H	M	H	M	H	M	H	M	H	M	H	M	H	M	H	M	H	M	H	M	H
0%	0%	41.67%	77.27%	0%	0%	58.33%	18.18%	33.33%	0%	0%	4.55%	33.33%	66.67%	0%	0%	33.33%	33.33%	0%	0%	0%	0%	0%	0%

CAMPUS SAN LUIS POTOSÍ: CLIMA LALBORAL

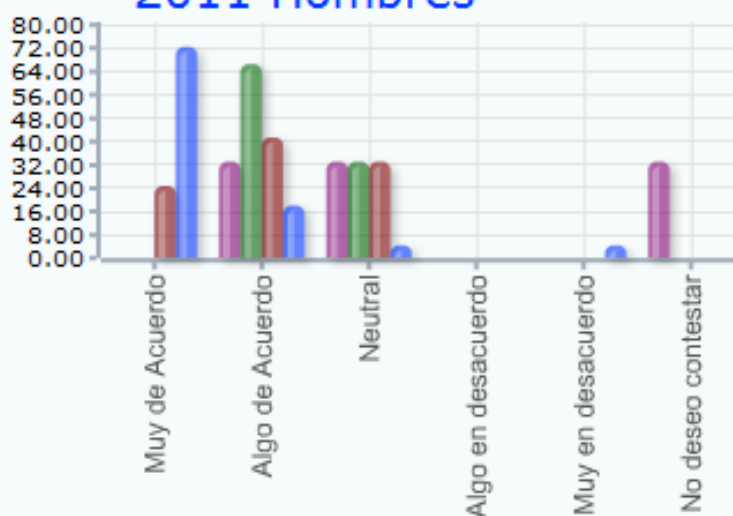
En mi institución se respeta por igual la autoridad de las jefas como de los jefes.

- 2008 Mujeres

- 2008 Hombres

- 2011 Mujeres

- 2011 Hombres

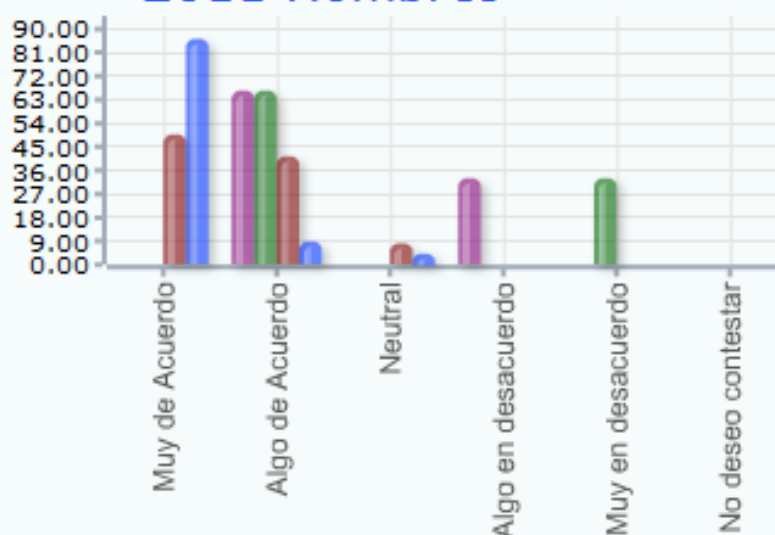


Muy de acuerdo				Algo de acuerdo				Ni de acuerdo ni en desacuerdo				Algo en desacuerdo				Muy en desacuerdo				No deseo contestar			
2008		2011		2008		2011		2008		2011		2008		2011		2008		2011		2008		2011	
M	H	M	H	M	H	M	H	M	H	M	H	M	H	M	H	M	H	M	H	M	H	M	H
0%	0%	25%	72.73%	33.33%	66.67%	41.67%	18.18%	33.33%	33.33%	33.33%	4.55%	0%	0%	0%	0%	0%	0%	4.55%	33.33%	0%	0%	0%	0%

CAMPUS SAN LUIS POTOSÍ: CLIMA LABORAL

En mi institución se respeta la opinión de mujeres y hombres sin distinción.

- 2008 Mujeres
- 2008 Hombres
- 2011 Mujeres
- 2011 Hombres

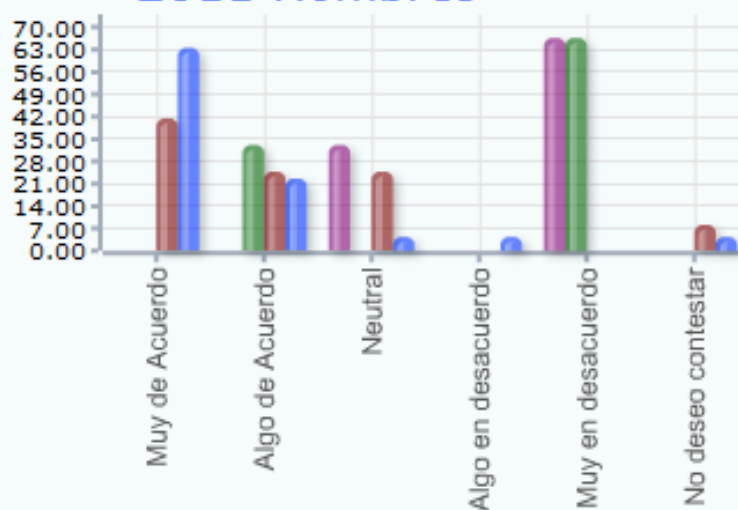


Muy de acuerdo				Algo de acuerdo				Ni de acuerdo ni en desacuerdo				Algo en desacuerdo				Muy en desacuerdo				No deseo contestar			
2008		2011		2008		2011		2008		2011		2008		2011		2008		2011		2008		2011	
M	H	M	H	M	H	M	H	M	H	M	H	M	H	M	H	M	H	M	H	M	H	M	H
0%	0%	50%	86.36%	66.67%	66.67%	41.67%	9.09%	0%	0%	8.33%	4.55%	33.33%	0%	0%	0%	0%	33.33%	0%	0%	0%	0%	0%	0%

CAMPUS SAN LUIS POTOSÍ: CLIMA LABORAL

En mi institución se previenen y sancionan las prácticas de intimidación y maltrato

- 2008 Mujeres
- 2008 Hombres
- 2011 Mujeres
- 2011 Hombres

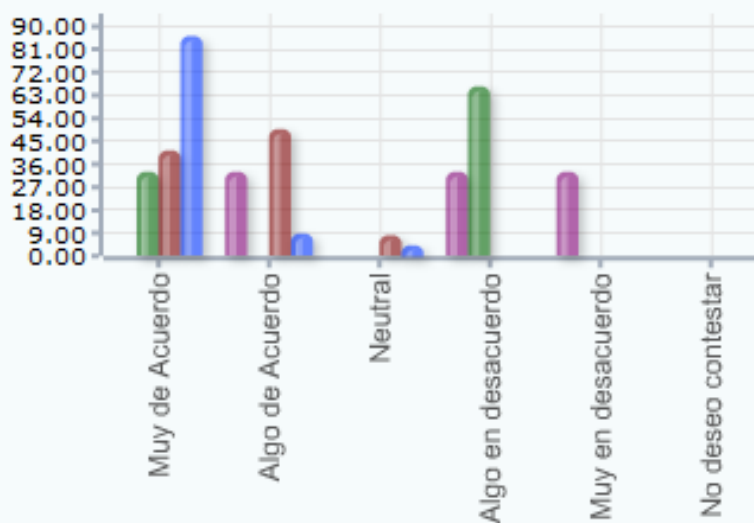


Muy de acuerdo				Algo de acuerdo				Ni de acuerdo ni en desacuerdo				Algo en desacuerdo				Muy en desacuerdo				No deseo contestar			
2008		2011		2008		2011		2008		2011		2008		2011		2008		2011		2008		2011	
M	H	M	H	M	H	M	H	M	H	M	H	M	H	M	H	M	H	M	H	M	H	M	H
0%	0%	41.67%	63.64%	0%	33.33%	25%	22.73%	33.33%	0%	25%	4.55%	0%	0%	0%	4.55%	66.67%	66.67%	0%	0%	0%	0%	8.33%	4.55%

CAMPUS SAN LUIS POTOSÍ: CLIMA LABORAL

En mi institución existen un ambiente de respeto favorable a la igualdad entre hombres y mujeres.

- 2008 Mujeres
- 2008 Hombres
- 2011 Mujeres
- 2011 Hombres

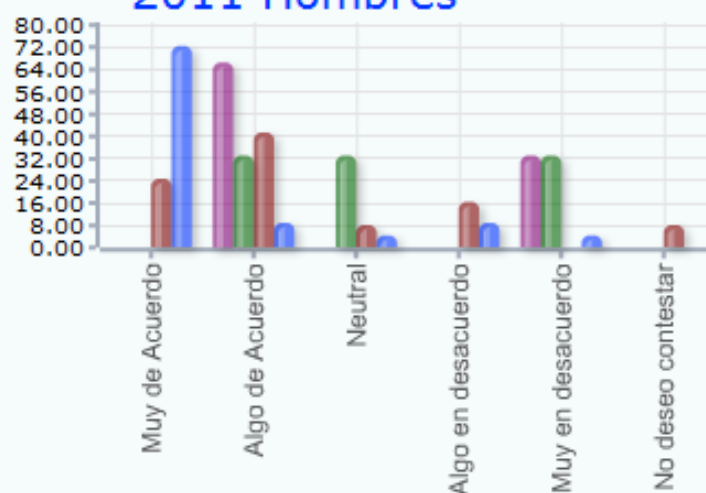


Muy de acuerdo				Algo de acuerdo				Ni de acuerdo ni en desacuerdo				Algo en desacuerdo				Muy en desacuerdo				No deseo contestar			
2008		2011		2008		2011		2008		2011		2008		2011		2008		2011		2008		2011	
M	H	M	H	M	H	M	H	M	H	M	H	M	H	M	H	M	H	M	H	M	H	M	H
0%	33.33%	41.67%	86.36%	33.33%	0%	50%	9.09%	0%	0%	8.33%	4.55%	33.33%	66.67%	0%	0%	33.33%	0%	0%	0%	0%	0%	0%	0%

CAMPUS SAN LUIS POTOSÍ: CLIMA LABORAL

Las cargas de trabajo y la asignación de responsabilidades son las mismas para mujeres y hombres en el mismo nivel jerárquico.

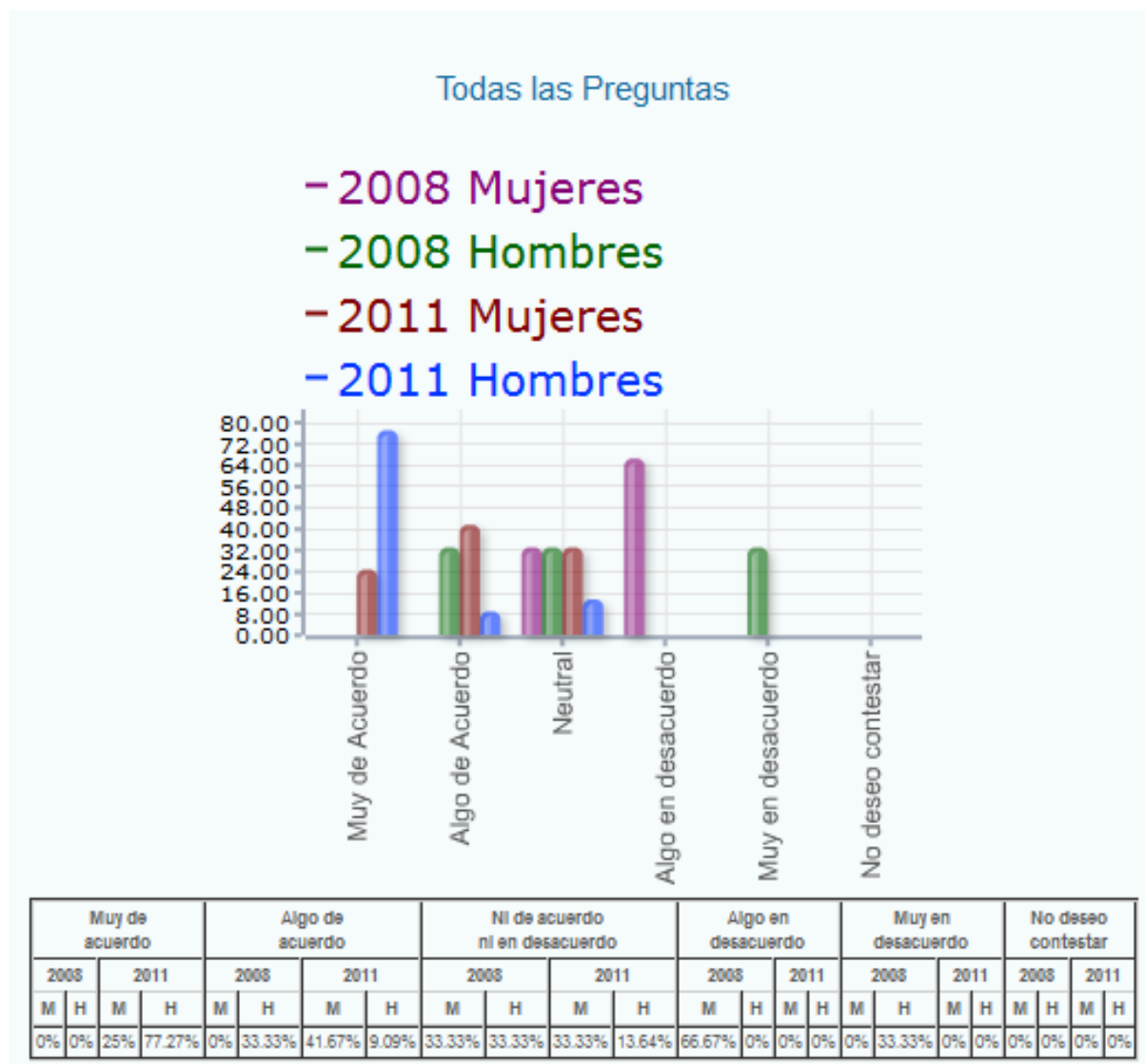
- 2008 Mujeres
- 2008 Hombres
- 2011 Mujeres
- 2011 Hombres



Muy de acuerdo				Algo de acuerdo				Ni de acuerdo ni en desacuerdo				Algo en desacuerdo				Muy en desacuerdo				No deseo contestar			
2008		2011		2008		2011		2008		2011		2008		2011		2008		2011		2008		2011	
M	H	M	H	M	H	M	H	M	H	M	H	M	H	M	H	M	H	M	H	M	H	M	H
0%	0%	25%	72.73%	66.67%	33.33%	41.67%	9.09%	0%	33.33%	8.33%	4.55%	0%	0%	16.67%	9.09%	33.33%	33.33%	0%	4.55%	0%	0%	8.33%	0%

CAMPUS SAN LUIS POTOSÍ: CLIMA LABORAL

Considero que el comportamiento de mujeres y hombres ha cambiado de manera positiva que permite un ambiente laboral sano a partir de la implementación del Programa de Cultura institucional.



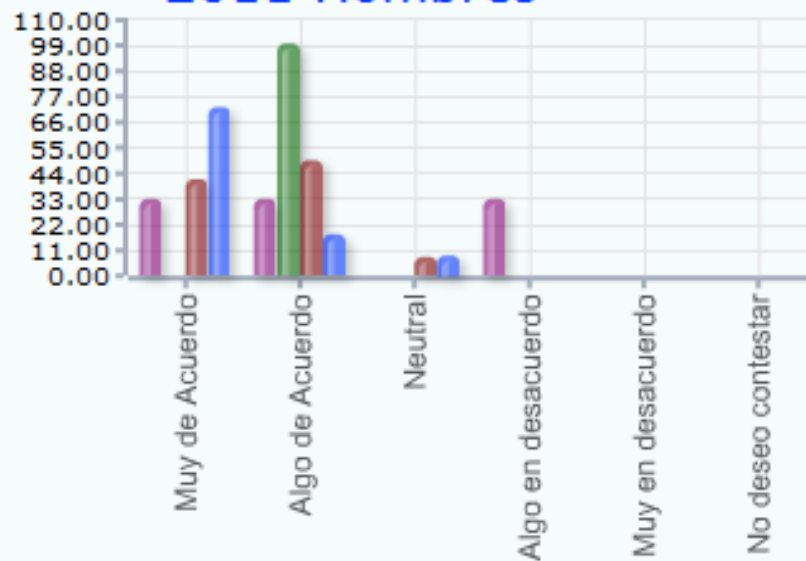
En mi institución se utiliza y promueve un lenguaje no sexista en la comunicación interna (trípticos, boletines informativos, etc.).

-2008 Mujeres

-2008 Hombres

-2011 Mujeres

- 2011 Hombres

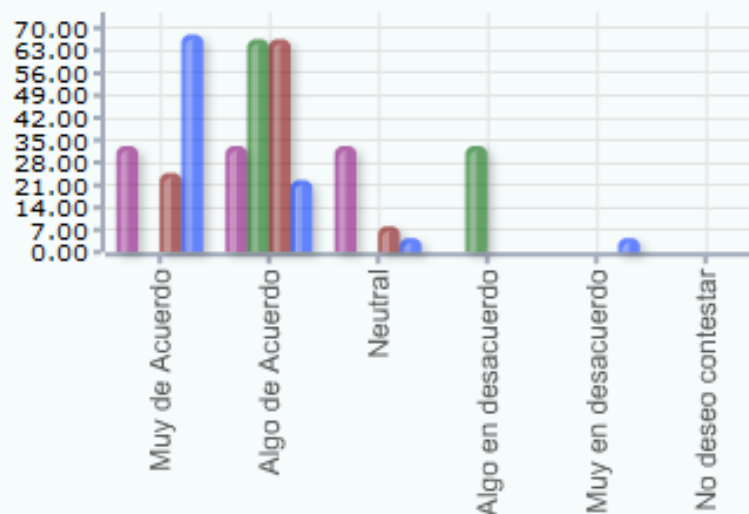


Muy de acuerdo				Algo de acuerdo				Ni de acuerdo ni en desacuerdo				Algo en desacuerdo				Muy en desacuerdo				No deseo contestar			
2008		2011		2008		2011		2008		2011		2008		2011		2008		2011		2008		2011	
M	H	M	H	M	H	M	H	M	H	M	H	M	H	M	H	M	H	M	H	M	H	M	H
33.33%	0%	41.67%	72.73%	33.33%	100%	50%	18.18%	0%	0%	8.33%	9.09%	33.33%	0%	0%	0%	0%	0%	0%	0%	0%	0%	0%	0%

CAMPUS SAN LUIS POTOSÍ: COMUNICACIÓN INCLUSIVA

En los documentos oficiales que se emiten en mi institución se utiliza y promueve un lenguaje e imágenes que toman en cuenta las necesidades de hombres y mujeres.

- 2008 Mujeres
- 2008 Hombres
- 2011 Mujeres
- 2011 Hombres

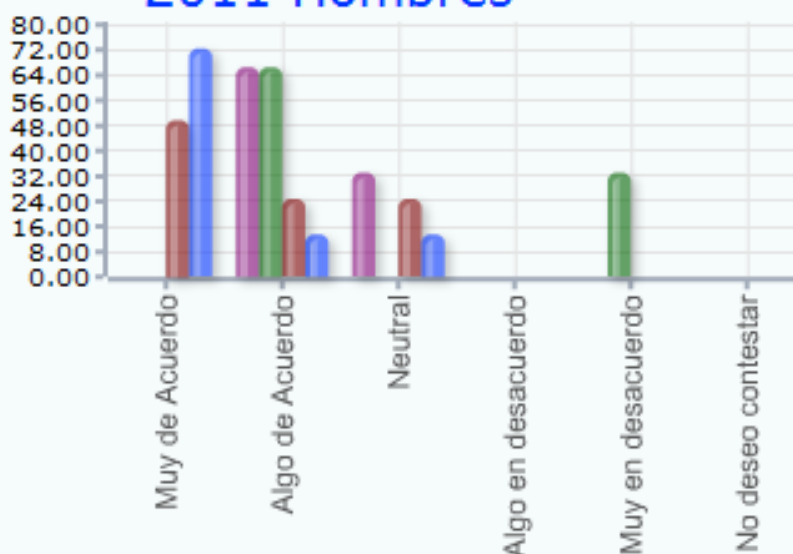


Muy de acuerdo				Algo de acuerdo				Ni de acuerdo ni en desacuerdo				Algo en desacuerdo				Muy en desacuerdo				No deseo contestar			
2008		2011		2008		2011		2008		2011		2008		2011		2008		2011		2008		2011	
M	H	M	H	M	H	M	H	M	H	M	H	M	H	M	H	M	H	M	H	M	H	M	H
33.33%	0%	25%	68.18%	33.33%	66.67%	66.67%	22.73%	33.33%	0%	8.33%	4.55%	0%	33.33%	0%	0%	0%	0%	0%	4.55%	0%	0%	0%	0%

CAMPUS SAN LUIS POTOSÍ: COMUNICACIÓN INCLUSIVA

En las campañas públicas de mi institución se incluyen temas relacionados a mujeres y a hombres.

- 2008 Mujeres
- 2008 Hombres
- 2011 Mujeres
- 2011 Hombres

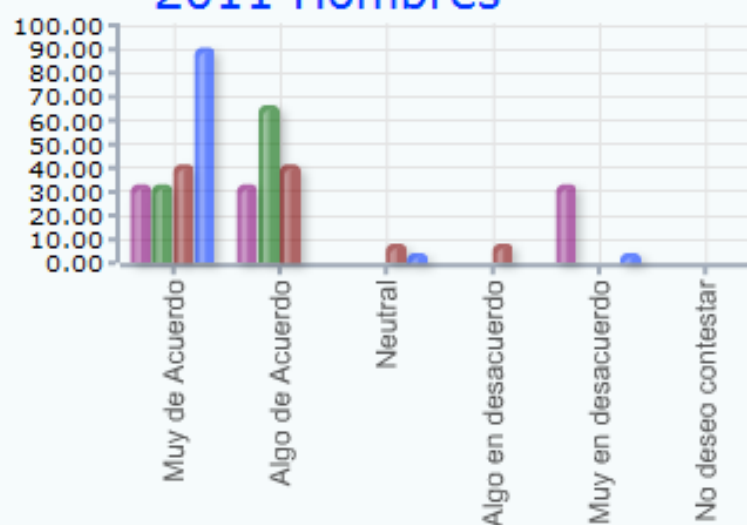


Muy de acuerdo				Algo de acuerdo				Ni de acuerdo ni en desacuerdo				Algo en desacuerdo				Muy en desacuerdo				No deseo contestar			
2008		2011		2008		2011		2008		2011		2008		2011		2008		2011		2008		2011	
M	H	M	H	M	H	M	H	M	H	M	H	M	H	M	H	M	H	M	H	M	H	M	H
0%	0%	50%	72.73%	66.67%	66.67%	25%	13.64%	33.33%	0%	25%	13.64%	0%	0%	0%	0%	0%	33.33%	0%	0%	0%	0%	0%	0%

CAMPUS SAN LUIS POTOSÍ: COMUNICACIÓN INCLUSIVA

Dentro de mi institución se respeta por igual a mujeres y hombres en la comunicación formal.

- 2008 Mujeres
- 2008 Hombres
- 2011 Mujeres
- 2011 Hombres

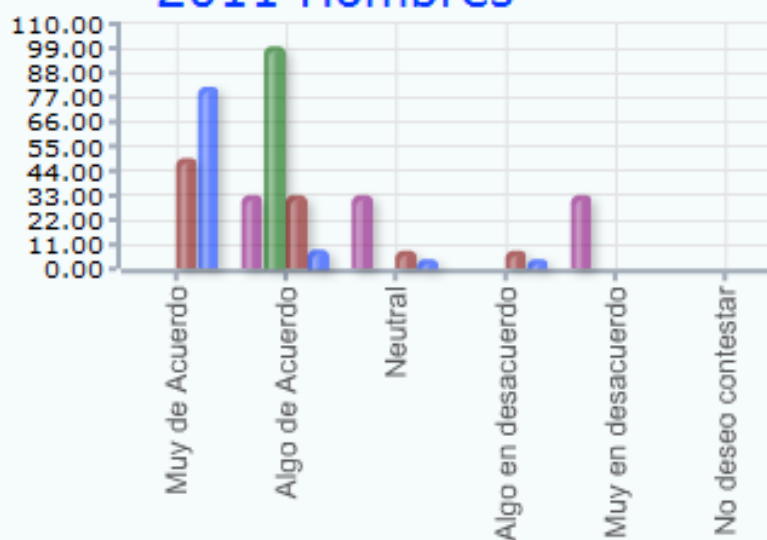


Muy de acuerdo				Algo de acuerdo				Ni de acuerdo ni en desacuerdo				Algo en desacuerdo				Muy en desacuerdo				No deseo contestar			
2008		2011		2008		2011		2008		2011		2008		2011		2008		2011		2008		2011	
M	H	M	H	M	H	M	H	M	H	M	H	M	H	M	H	M	H	M	H	M	H	M	H
33.33%	33.33%	41.67%	90.91%	33.33%	66.67%	41.67%	0%	0%	0%	8.33%	4.55%	0%	0%	8.33%	0%	33.33%	0%	0%	4.55%	0%	0%	0%	0%

CAMPUS SAN LUIS POTOSÍ: COMUNICACIÓN INCLUSIVA

Dentro de mi institución se respeta por igual a mujeres y hombres en la comunicación informal.

- 2008 Mujeres
- 2008 Hombres
- 2011 Mujeres
- 2011 Hombres

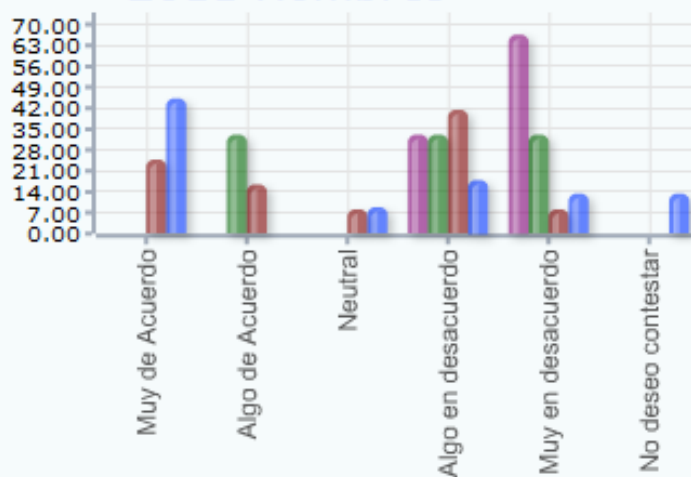


Muy de acuerdo				Algo de acuerdo				Ni de acuerdo ni en desacuerdo				Algo en desacuerdo				Muy en desacuerdo				No deseo contestar			
2008		2011		2008		2011		2008		2011		2008		2011		2008		2011		2008		2011	
M	H	M	H	M	H	M	H	M	H	M	H	M	H	M	H	M	H	M	H	M	H	M	H
0%	0%	50%	81.82%	33.33%	100%	33.33%	9.09%	33.33%	0%	8.33%	4.55%	0%	0%	8.33%	4.55%	33.33%	0%	0%	0%	0%	0%	0%	0%

CAMPUS SAN LUIS POTOSÍ: SELECCIÓN DE PERSONAL

En mi institución sólo ingresa personal masculino para ocupar los cargos de toma de decisión

- 2008 Mujeres
- 2008 Hombres
- 2011 Mujeres
- 2011 Hombres

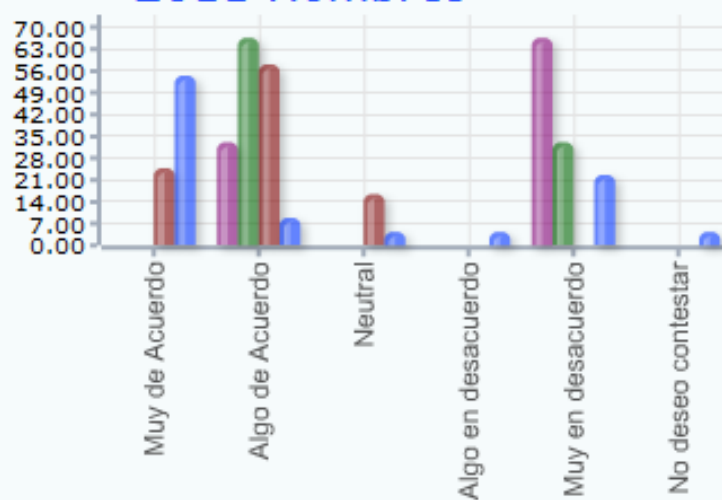


Muy de acuerdo				Algo de acuerdo				Ni de acuerdo ni en desacuerdo				Algo en desacuerdo				Muy en desacuerdo				No deseo contestar			
2008		2011		2008		2011		2008		2011		2008		2011		2008		2011		2008		2011	
M	H	M	H	M	H	M	H	M	H	M	H	M	H	M	H	M	H	M	H	M	H	M	H
0%	0%	25%	45.45%	0%	33.33%	16.67%	0%	0%	0%	8.33%	9.09%	33.33%	33.33%	41.67%	18.18%	66.67%	33.33%	8.33%	13.64%	0%	0%	0%	13.64%

CAMPUS SAN LUIS POTOSÍ: SELECCIÓN DE PERSONAL

En mi institución se difunden claramente los criterios de selección de personal.

- 2008 Mujeres
- 2008 Hombres
- 2011 Mujeres
- 2011 Hombres

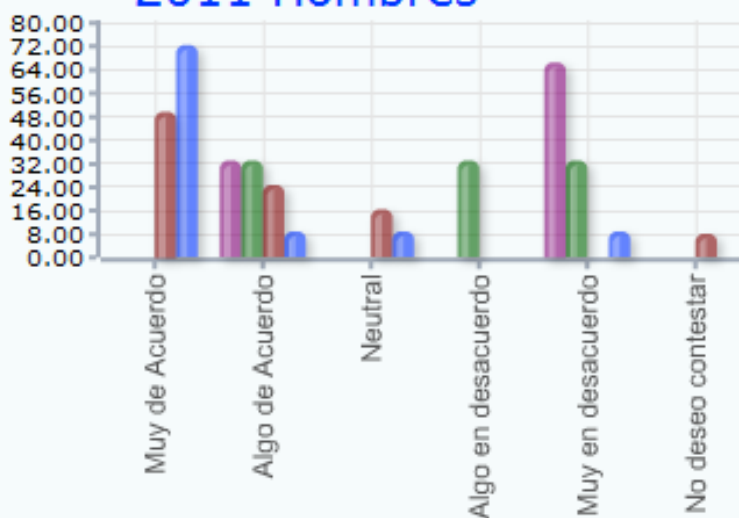


Muy de acuerdo				Algo de acuerdo				Ni de acuerdo ni en desacuerdo				Algo en desacuerdo				Muy en desacuerdo				No deseo contestar			
2008		2011		2008		2011		2008		2011		2008		2011		2008		2011		2008		2011	
M	H	M	H	M	H	M	H	M	H	M	H	M	H	M	H	M	H	M	H	M	H	M	H
0%	0%	25%	54.55%	33.33%	66.67%	58.33%	9.09%	0%	0%	16.67%	4.55%	0%	0%	0%	4.55%	66.67%	33.33%	0%	22.73%	0%	0%	0%	4.55%

CAMPUS SAN LUIS POTOSÍ: SELECCIÓN DE PERSONAL

En mi institución se recluta y selecciona al personal tomando en cuenta los conocimientos, habilidades y aptitudes, sin importar si se es hombre o mujer.

- 2008 Mujeres
- 2008 Hombres
- 2011 Mujeres
- 2011 Hombres

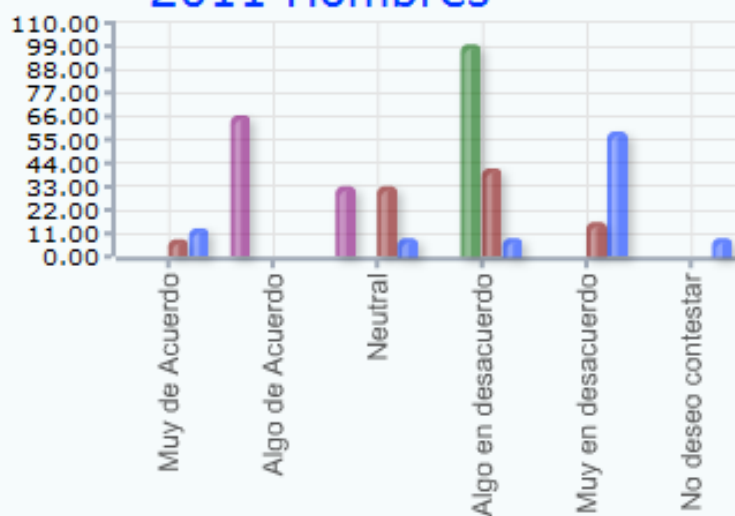


Muy de acuerdo				Algo de acuerdo				Ni de acuerdo ni en desacuerdo				Algo en desacuerdo				Muy en desacuerdo				No deseo contestar			
2008		2011		2008		2011		2008		2011		2008		2011		2008		2011		2008		2011	
M	H	M	H	M	H	M	H	M	H	M	H	M	H	M	H	M	H	M	H	M	H	M	H
0%	0%	50%	72.73%	33.33%	33.33%	25%	9.09%	0%	0%	16.67%	9.09%	0%	33.33%	0%	0%	66.67%	33.33%	0%	9.09%	0%	0%	8.33%	0%

CAMPUS SAN LUIS POTOSÍ: SELECCIÓN DE PERSONAL

En mi institución el ingreso del personal responde a cargos que tradicionalmente desempeñan mujeres y hombres

- 2008 Mujeres
- 2008 Hombres
- 2011 Mujeres
- 2011 Hombres

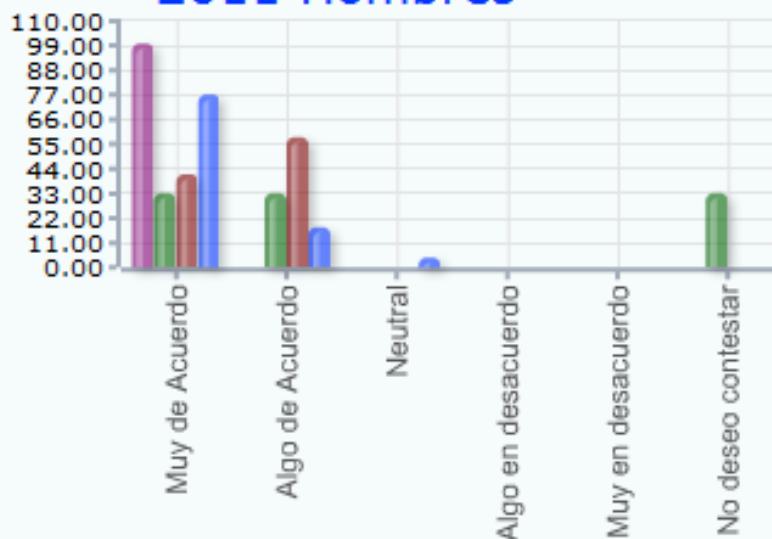


Muy de acuerdo				Algo de acuerdo				Ni de acuerdo ni en desacuerdo				Algo en desacuerdo				Muy en desacuerdo				No deseo contestar			
2008		2011		2008		2011		2008		2011		2008		2011		2008		2011		2008		2011	
M	H	M	H	M	H	M	H	M	H	M	H	M	H	M	H	M	H	M	H	M	H	M	H
0%	0%	8.33%	13.64%	66.67%	0%	0%	0%	33.33%	0%	33.33%	9.09%	0%	100%	41.67%	9.09%	0%	0%	16.67%	59.09%	0%	0%	0%	9.09%

CAMPUS SAN LUIS POTOSÍ: SALARIOS Y PRESTACIONES

En mi institución las mujeres y los hombres que ocupan el mismo puesto perciben el mismo salario.

- 2008 Mujeres
- 2008 Hombres
- 2011 Mujeres
- 2011 Hombres

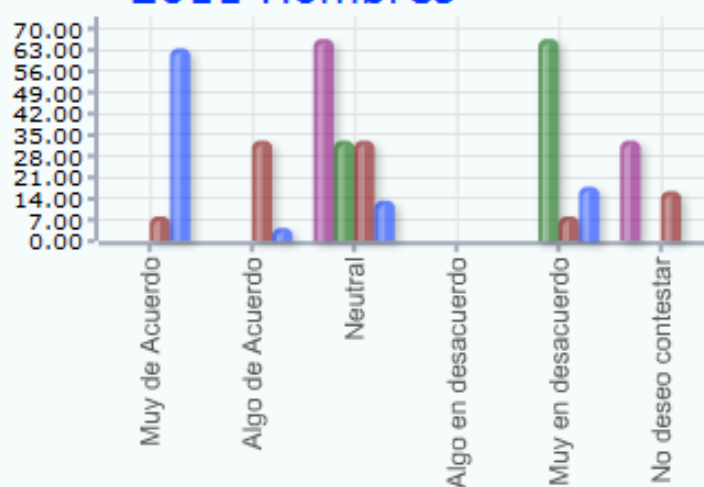


Muy de acuerdo				Algo de acuerdo				Ni de acuerdo ni en desacuerdo				Algo en desacuerdo				Muy en desacuerdo				No deseo contestar			
2008		2011		2008		2011		2008		2011		2008		2011		2008		2011		2008		2011	
M	H	M	H	M	H	M	H	M	H	M	H	M	H	M	H	M	H	M	H	M	H	M	H
100%	33.33%	41.67%	77.27%	0%	33.33%	58.33%	18.18%	0%	0%	0%	4.55%	0%	0%	0%	0%	0%	0%	0%	0%	33.33%	0%	0%	

CAMPUS SAN LUIS POTOSÍ: SALARIOS Y PRESTACIONES

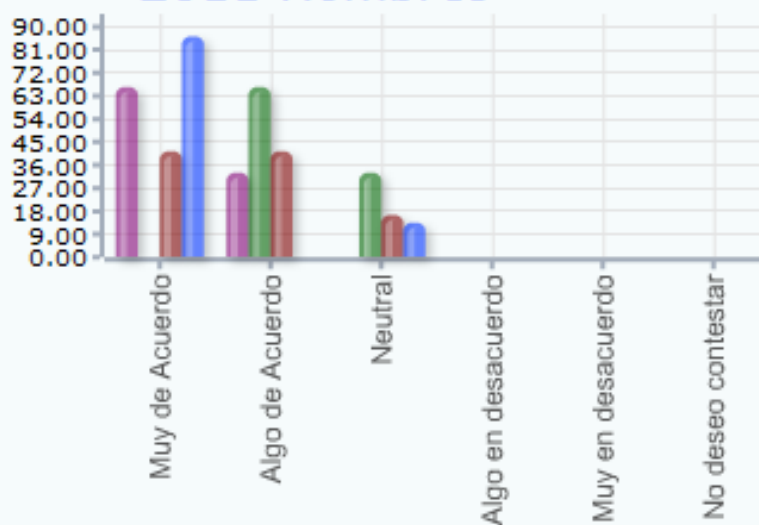
En mi institución existe el permiso o licencia por paternidad.

- 2008 Mujeres
- 2008 Hombres
- 2011 Mujeres
- 2011 Hombres



Muy de acuerdo				Algo de acuerdo				Ni de acuerdo ni en desacuerdo				Algo en desacuerdo				Muy en desacuerdo				No deseo contestar			
2008		2011		2008		2011		2008		2011		2008		2011		2008		2011		2008		2011	
M	H	M	H	M	H	M	H	M	H	M	H	M	H	M	H	M	H	M	H	M	H	M	H
0%	0%	8.33%	63.64%	0%	0%	33.33%	4.55%	66.67%	33.33%	33.33%	13.64%	0%	0%	0%	0%	0%	66.67%	8.33%	18.18%	33.33%	0%	16.67%	0%

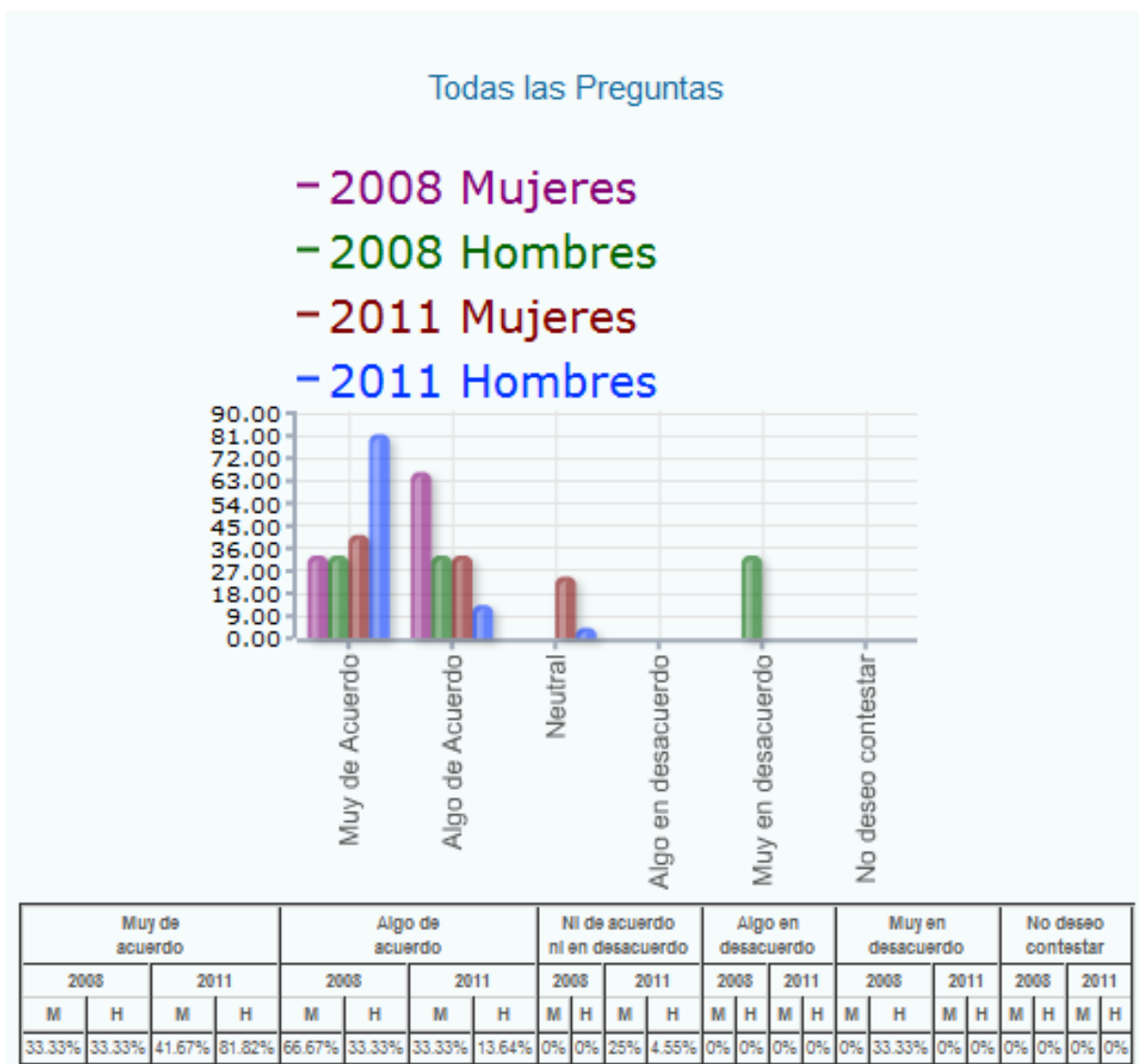
- 2008 Mujeres
- 2008 Hombres
- 2011 Mujeres
- 2011 Hombres



Muy de acuerdo				Algo de acuerdo				Ni de acuerdo ni en desacuerdo				Algo en desacuerdo				Muy en desacuerdo				No deseo contestar			
2008		2011		2008		2011		2008		2011		2008		2011		2008		2011		2008		2011	
M	H	M	H	M	H	M	H	M	H	M	H	M	H	M	H	M	H	M	H	M	H	M	H
66.67%	0%	41.67%	86.36%	33.33%	66.67%	41.67%	0%	0%	33.33%	16.67%	13.64%	0%	0%	0%	0%	0%	0%	0%	0%	0%	0%	0%	0%

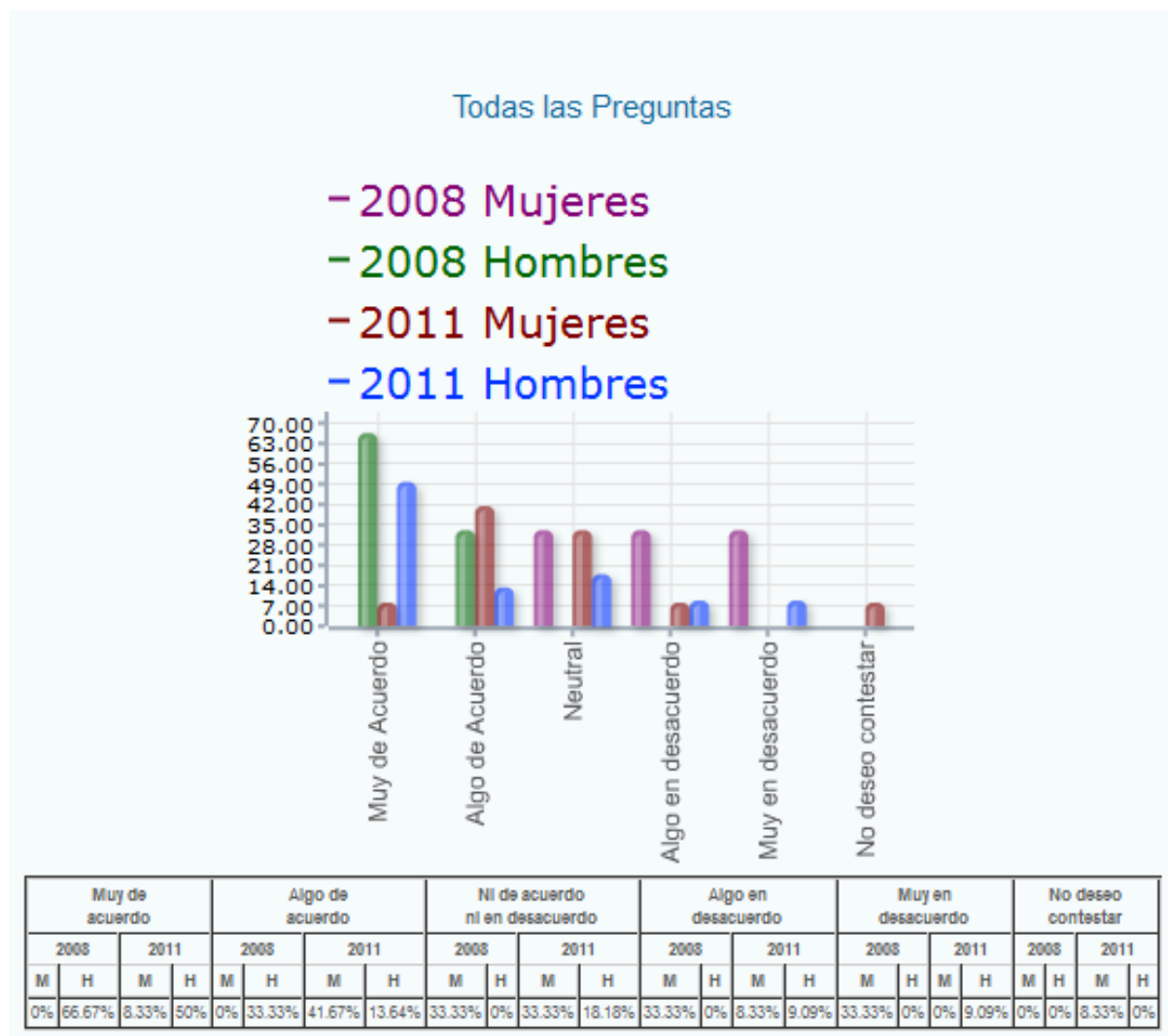
CAMPUS SAN LUIS POTOSÍ: SALARIOS Y PRESTACIONES

En mi institución se identifican y previenen los riesgos en la salud de las personas (ejemplo: trabajadoras embarazadas y en periodo de lactancia)



CAMPUS SAN LUIS POTOSÍ: SALARIOS Y PRESTACIONES

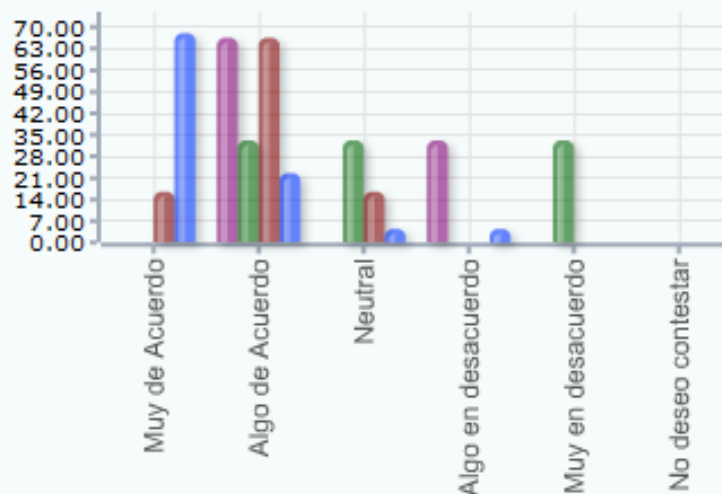
Las mujeres embarazadas y en periodo de lactancia cuentan con lugares acondicionados de acuerdo a sus necesidades.



CAMPUS SAN LUIS POTOSÍ: PROMOCIÓN VERTICAL Y HORIZONTAL

En mi institución se promueve el acceso de mujeres y hombres a puestos de mandos medios y superiores.

- 2008 Mujeres
- 2008 Hombres
- 2011 Mujeres
- 2011 Hombres

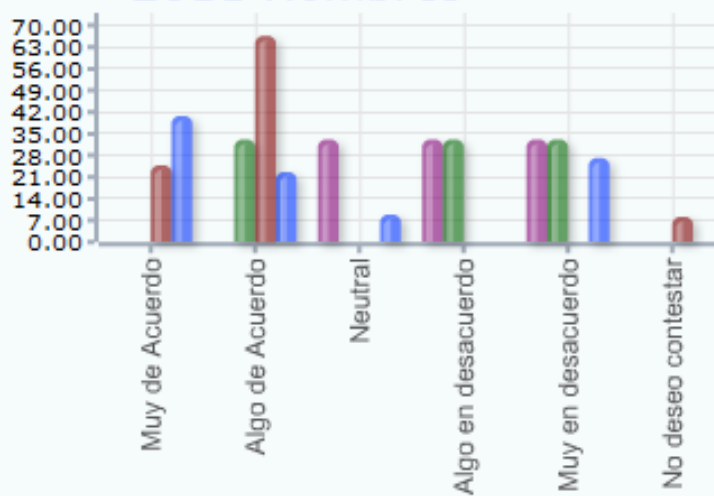


Muy de acuerdo				Algo de acuerdo				Ni de acuerdo ni en desacuerdo				Algo en desacuerdo				Muy en desacuerdo				No deseo contestar			
2008		2011		2008		2011		2008		2011		2008		2011		2008		2011		2008		2011	
M	H	M	H	M	H	M	H	M	H	M	H	M	H	M	H	M	H	M	H	M	H	M	H
0%	0%	16.67%	68.18%	66.67%	33.33%	66.67%	22.73%	0%	33.33%	16.67%	4.55%	33.33%	0%	0%	4.55%	0%	33.33%	0%	0%	0%	0%	0%	0%

CAMPUS SAN LUIS POTOSÍ: PROMOCIÓN VERTICAL Y HORIZONTAL

Mi institución anuncia oportunamente las plazas disponibles.

- 2008 Mujeres
- 2008 Hombres
- 2011 Mujeres
- 2011 Hombres



Muy de acuerdo				Algo de acuerdo				Ni de acuerdo ni en desacuerdo				Algo en desacuerdo				Muy en desacuerdo				No deseo contestar			
2008		2011		2008		2011		2008		2011		2008		2011		2008		2011		2008		2011	
M	H	M	H	M	H	M	H	M	H	M	H	M	H	M	H	M	H	M	H	M	H	M	H
0%	0%	25%	40.91%	0%	33.33%	66.67%	22.73%	33.33%	0%	0%	9.09%	33.33%	33.33%	0%	0%	33.33%	33.33%	0%	27.27%	0%	0%	8.33%	0%

CAMPUS SAN LUIS POTOSÍ: PROMOCIÓN VERTICAL Y HORIZONTAL

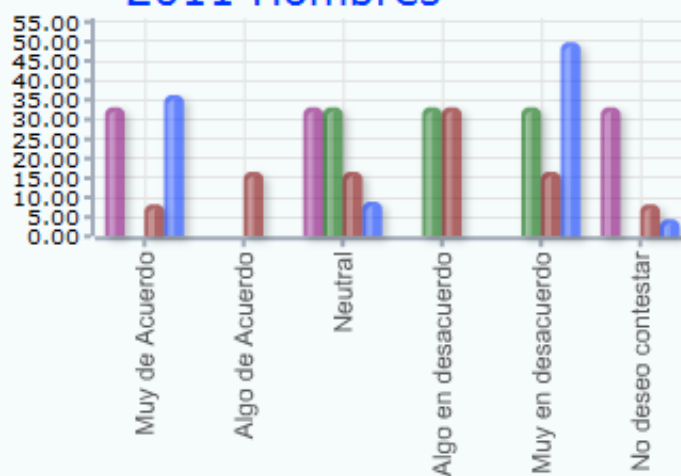
En mi institución importa el que seas mujer u hombre para ascender o ser promocionado.

- 2008 Mujeres

- 2008 Hombres

- 2011 Mujeres

- 2011 Hombres



Muy de acuerdo				Algo de acuerdo				Ni de acuerdo ni en desacuerdo				Algo en desacuerdo				Muy en desacuerdo				No deseo contestar			
2008		2011		2008		2011		2008		2011		2008		2011		2008		2011		2008		2011	
M	H	M	H	M	H	M	H	M	H	M	H	M	H	M	H	M	H	M	H	M	H	M	H
33.33%	0%	8.33%	36.36%	0%	0%	16.67%	0%	33.33%	33.33%	16.67%	9.09%	0%	33.33%	33.33%	0%	0%	33.33%	16.67%	50%	33.33%	0%	8.33%	4.55%

CAMPUS SAN LUIS POTOSÍ: PROMOCIÓN VERTICAL Y HORIZONTAL

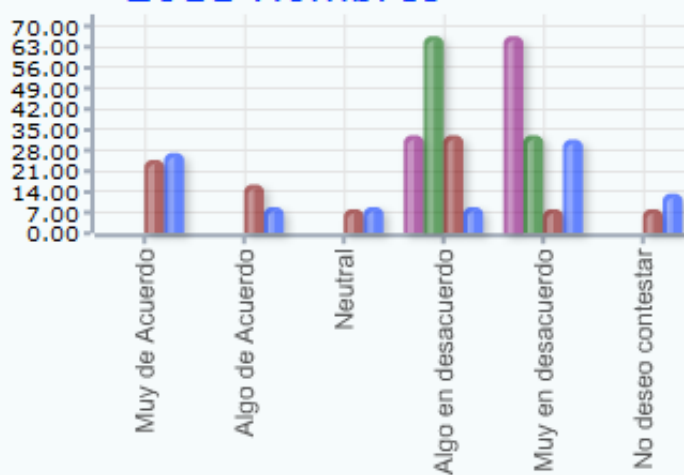
En mi institución se otorgan promociones al personal debido a relaciones afectivas, influencia política o apariencia física.

- 2008 Mujeres

- 2008 Hombres

- 2011 Mujeres

- 2011 Hombres

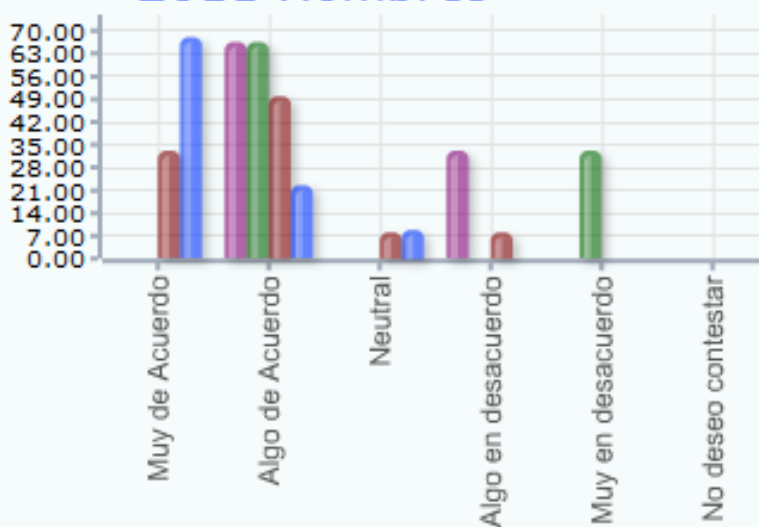


Muy de acuerdo				Algo de acuerdo				Ni de acuerdo ni en desacuerdo				Algo en desacuerdo				Muy en desacuerdo				No deseo contestar			
2008		2011		2008		2011		2008		2011		2008		2011		2008		2011		2008		2011	
M	H	M	H	M	H	M	H	M	H	M	H	M	H	M	H	M	H	M	H	M	H	M	H
0%	0%	25%	27.27%	0%	0%	16.67%	9.09%	0%	0%	8.33%	9.09%	33.33%	66.67%	33.33%	9.09%	66.67%	33.33%	8.33%	31.82%	0%	0%	8.33%	13.64%

CAMPUS SAN LUIS POTOSÍ: PROMOCIÓN VERTICAL Y HORIZONTAL

En mi institución son claros los criterios de evaluación del desempeño.

- 2008 Mujeres
- 2008 Hombres
- 2011 Mujeres
- 2011 Hombres

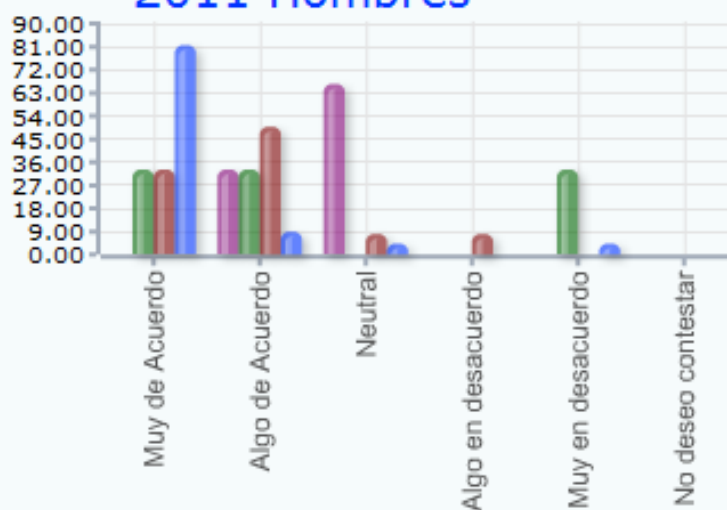


Muy de acuerdo				Algo de acuerdo				Ni de acuerdo ni en desacuerdo				Algo en desacuerdo				Muy en desacuerdo				No deseo contestar			
2008		2011		2008		2011		2008		2011		2008		2011		2008		2011		2008		2011	
M	H	M	H	M	H	M	H	M	H	M	H	M	H	M	H	M	H	M	H	M	H	M	H
0%	0%	33.33%	68.18%	66.67%	66.67%	50%	22.73%	0%	0%	8.33%	9.09%	33.33%	0%	8.33%	0%	0%	33.33%	0%	0%	0%	0%	0%	0%

CAMPUS SAN LUIS POTOSÍ: PROMOCIÓN VERTICAL Y HORIZONTAL

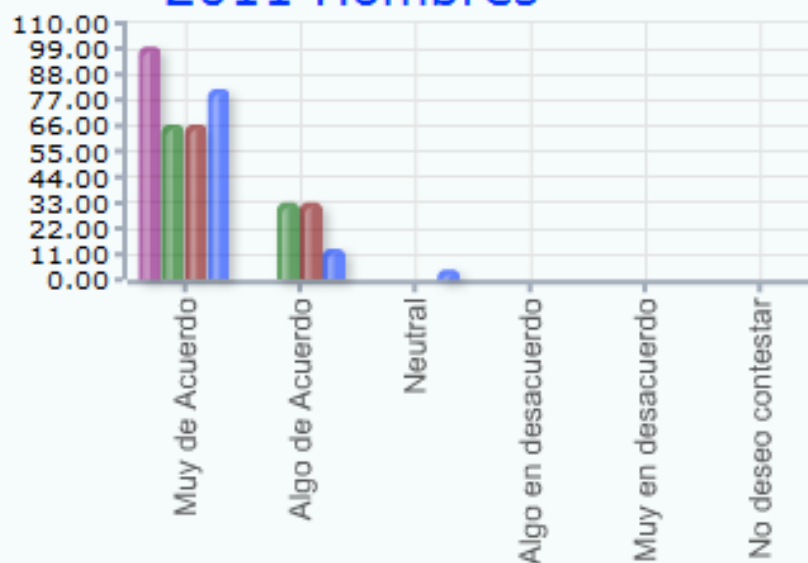
En mi institución existen mecanismos de evaluación del desempeño sin discriminación para mujeres y hombres.

- 2008 Mujeres
- 2008 Hombres
- 2011 Mujeres
- 2011 Hombres



Muy de acuerdo				Algo de acuerdo				Ni de acuerdo ni en desacuerdo				Algo en desacuerdo				Muy en desacuerdo				No deseo contestar			
2008		2011		2008		2011		2008		2011		2008		2011		2008		2011		2008		2011	
M	H	M	H	M	H	M	H	M	H	M	H	M	H	M	H	M	H	M	H	M	H	M	H
0%	33.33%	33.33%	81.82%	33.33%	33.33%	50%	9.09%	66.67%	0%	8.33%	4.55%	0%	0%	8.33%	0%	0%	33.33%	0%	4.55%	0%	0%	0%	0%

- 2008 Mujeres
- 2008 Hombres
- 2011 Mujeres
- 2011 Hombres

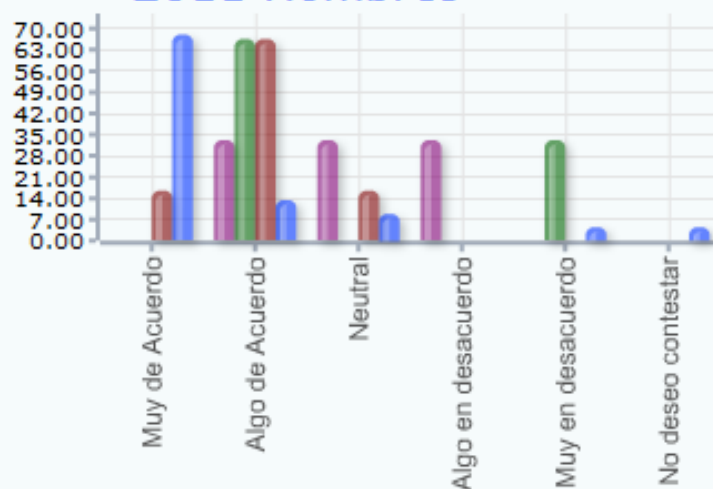


Muy de acuerdo				Algo de acuerdo				Ni de acuerdo ni en desacuerdo				Algo en desacuerdo				Muy en desacuerdo				No deseo contestar			
2008		2011		2008		2011		2008		2011		2008		2011		2008		2011		2008		2011	
M	H	M	H	M	H	M	H	M	H	M	H	M	H	M	H	M	H	M	H	M	H	M	H
100%	66.67%	66.67%	81.82%	0%	33.33%	33.33%	13.64%	0%	0%	0%	4.55%	0%	0%	0%	0%	0%	0%	0%	0%	0%	0%	0%	0%

CAMPUS SAN LUIS POTOSÍ: PROMOCIÓN VERTICAL Y HORIZONTAL

En mi institución existen procedimientos que regulan el acceso equitativo de mujeres y hombres a cargos de mayor responsabilidad.

- 2008 Mujeres
- 2008 Hombres
- 2011 Mujeres
- 2011 Hombres

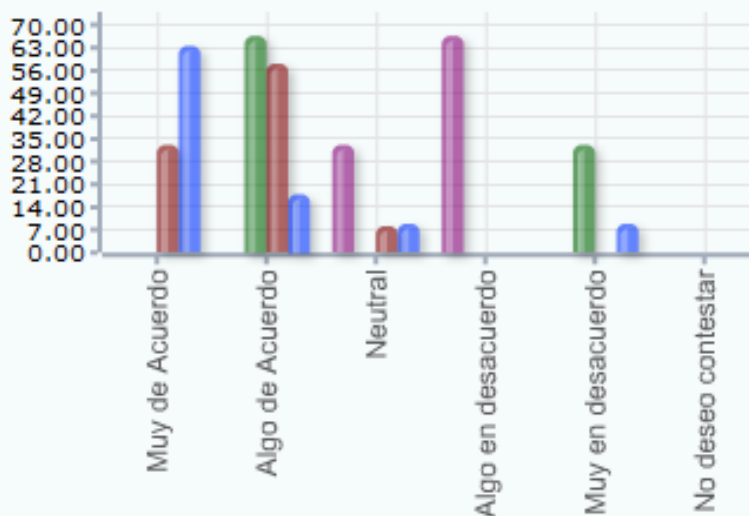


Muy de acuerdo				Algo de acuerdo				Ni de acuerdo ni en desacuerdo				Algo en desacuerdo				Muy en desacuerdo				No deseo contestar			
2008		2011		2008		2011		2008		2011		2008		2011		2008		2011		2008		2011	
M	H	M	H	M	H	M	H	M	H	M	H	M	H	M	H	M	H	M	H	M	H	M	H
0%	0%	16.67%	68.18%	33.33%	66.67%	66.67%	13.64%	33.33%	0%	16.67%	9.09%	33.33%	0%	0%	0%	0%	33.33%	0%	4.55%	0%	0%	0%	4.55%

CAMPUS SAN LUIS POTOSÍ: CAPACITACIÓN Y FORMACIÓN PROFESIONAL

En mi institución se dan a conocer públicamente las oportunidades de capacitación y formación profesional.

- 2008 Mujeres
- 2008 Hombres
- 2011 Mujeres
- 2011 Hombres

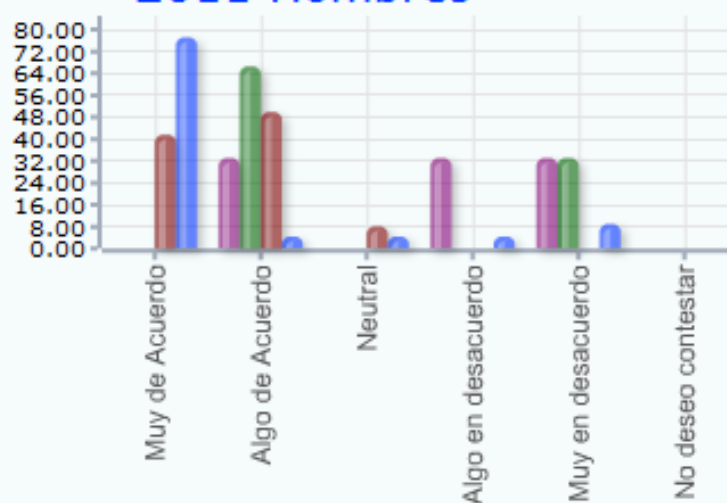


Muy de acuerdo				Algo de acuerdo				Ni de acuerdo ni en desacuerdo				Algo en desacuerdo				Muy en desacuerdo				No deseo contestar			
2008		2011		2008		2011		2008		2011		2008		2011		2008		2011		2008		2011	
M	H	M	H	M	H	M	H	M	H	M	H	M	H	M	H	M	H	M	H	M	H	M	H
0%	0%	33.33%	63.64%	0%	66.67%	58.33%	18.18%	33.33%	0%	8.33%	9.09%	66.67%	0%	0%	0%	0%	33.33%	0%	9.09%	0%	0%	0%	0%

CAMPUS SAN LUIS POTOSÍ: CAPACITACIÓN Y FORMACIÓN PROFESIONAL

En mi institución se establecen políticas de formación profesional y capacitación sin distinción para mujeres y hombres.

- 2008 Mujeres
- 2008 Hombres
- 2011 Mujeres
- 2011 Hombres

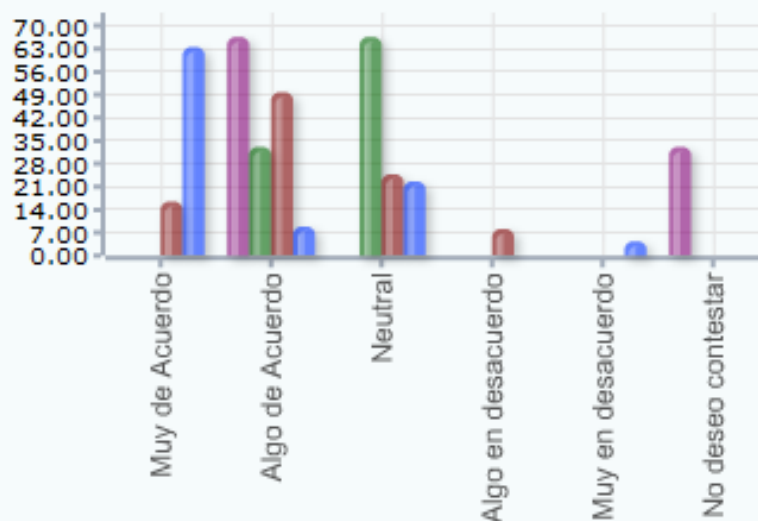


Muy de acuerdo				Algo de acuerdo				Ni de acuerdo ni en desacuerdo				Algo en desacuerdo				Muy en desacuerdo				No deseo contestar			
2008		2011		2008		2011		2008		2011		2008		2011		2008		2011		2008		2011	
M	H	M	H	M	H	M	H	M	H	M	H	M	H	M	H	M	H	M	H	M	H	M	H
0%	0%	41.67%	77.27%	33.33%	66.67%	50%	4.55%	0%	0%	8.33%	4.55%	33.33%	0%	0%	4.55%	33.33%	33.33%	0%	9.09%	0%	0%	0%	0%

CAMPUS SAN LUIS POTOSÍ: CAPACITACIÓN Y FORMACIÓN PROFESIONAL

Los cursos y talleres de capacitación que otorga la institución se consideran para promociones y ascensos.

- 2008 Mujeres
- 2008 Hombres
- 2011 Mujeres
- 2011 Hombres

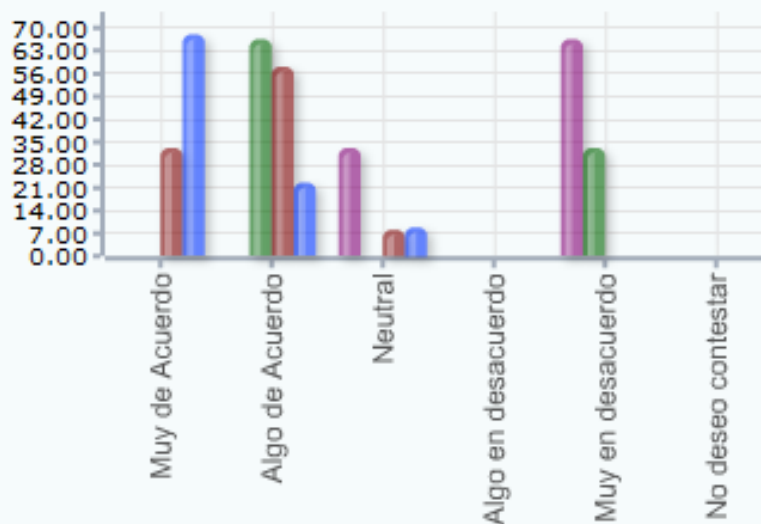


Muy de acuerdo				Algo de acuerdo				Ni de acuerdo ni en desacuerdo				Algo en desacuerdo				Muy en desacuerdo				No deseo contestar			
2008		2011		2008		2011		2008		2011		2008		2011		2008		2011		2008		2011	
M	H	M	H	M	H	M	H	M	H	M	H	M	H	M	H	M	H	M	H	M	H	M	H
0%	0%	16.67%	63.64%	66.67%	33.33%	50%	9.09%	0%	66.67%	25%	22.73%	0%	0%	8.33%	0%	0%	0%	0%	4.55%	33.33%	0%	0%	0%

CAMPUS SAN LUIS POTOSÍ: CAPACITACIÓN Y FORMACIÓN PROFESIONAL

Estoy conforme con la respuesta de mi institución a mis solicitudes de capacitación y formación profesional.

- 2008 Mujeres
- 2008 Hombres
- 2011 Mujeres
- 2011 Hombres



Muy de acuerdo				Algo de acuerdo				Ni de acuerdo ni en desacuerdo				Algo en desacuerdo				Muy en desacuerdo				No deseo contestar			
2008		2011		2008		2011		2008		2011		2008		2011		2008		2011		2008		2011	
M	H	M	H	M	H	M	H	M	H	M	H	M	H	M	H	M	H	M	H	M	H	M	H
0%	0%	33.33%	68.18%	0%	66.67%	58.33%	22.73%	33.33%	0%	8.33%	9.09%	0%	0%	0%	0%	66.67%	33.33%	0%	0%	0%	0%	0%	0%

CAMPUS SAN LUIS POTOSÍ: CAPACITACIÓN Y FORMACIÓN PROFESIONAL

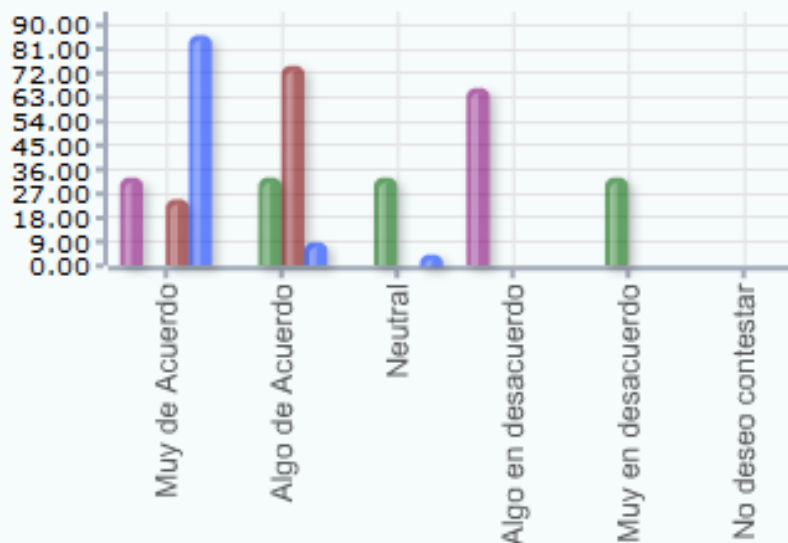
En mi institución los cursos y talleres de capacitación se realizan dentro del horario de trabajo.

– 2008 Mujeres

– 2008 Hombres

– 2011 Mujeres

– 2011 Hombres

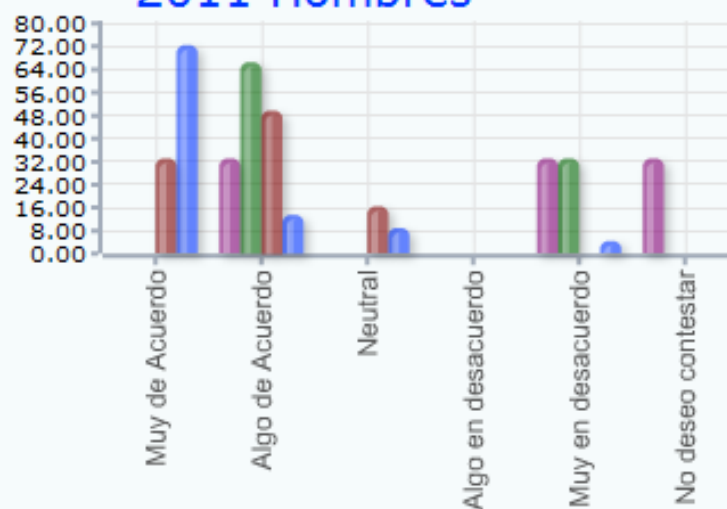


Muy de acuerdo				Algo de acuerdo				Ni de acuerdo ni en desacuerdo				Algo en desacuerdo				Muy en desacuerdo				No deseo contestar			
2008		2011		2008		2011		2008		2011		2008		2011		2008		2011		2008		2011	
M	H	M	H	M	H	M	H	M	H	M	H	M	H	M	H	M	H	M	H	M	H	M	H
33.33%	0%	25%	86.36%	0%	33.33%	75%	9.09%	0%	33.33%	0%	4.55%	66.67%	0%	0%	0%	0%	33.33%	0%	0%	0%	0%	0%	0%

CAMPUS SAN LUIS POTOSÍ: CONCILIACIÓN VIDA LABORAL, FAMILIAR Y PERSONAL.

En mi institución se otorgan permisos considerando las necesidades familiares de mujeres y hombres.

- 2008 Mujeres
- 2008 Hombres
- 2011 Mujeres
- 2011 Hombres

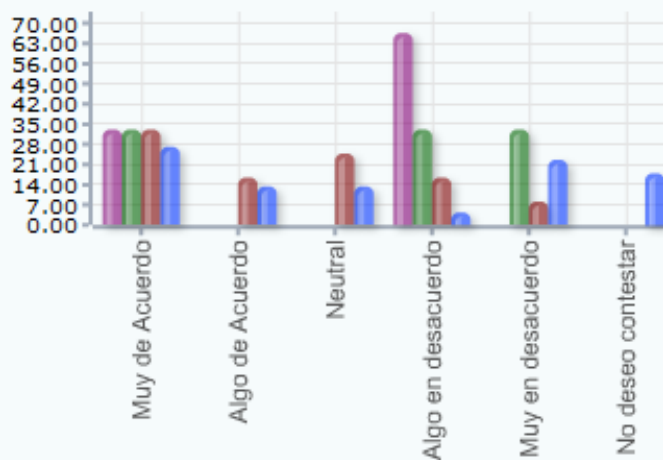


Muy de acuerdo				Algo de acuerdo				Ni de acuerdo ni en desacuerdo				Algo en desacuerdo				Muy en desacuerdo				No deseo contestar			
2008		2011		2008		2011		2008		2011		2008		2011		2008		2011		2008		2011	
M	H	M	H	M	H	M	H	M	H	M	H	M	H	M	H	M	H	M	H	M	H	M	H
0%	0%	33.33%	72.73%	33.33%	66.67%	50%	13.64%	0%	0%	16.67%	9.09%	0%	0%	0%	0%	33.33%	33.33%	0%	4.55%	33.33%	0%	0%	0%

CAMPUS SAN LUIS POTOSÍ: CONCILIACIÓN VIDA LABORAL, FAMILIAR Y PERSONAL

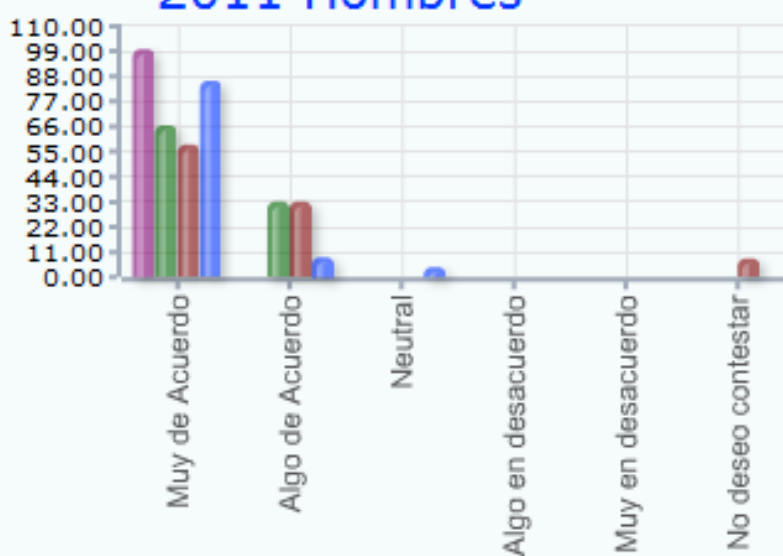
En mi institución se agendan reuniones de trabajo fuera del horario laboral y /o días laborales.

- 2008 Mujeres
- 2008 Hombres
- 2011 Mujeres
- 2011 Hombres

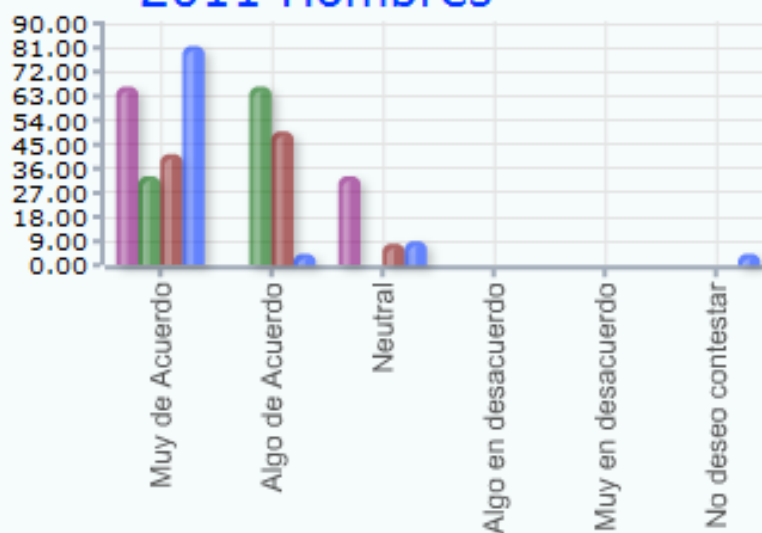


Muy de acuerdo				Algo de acuerdo				Ni de acuerdo ni en desacuerdo				Algo en desacuerdo				Muy en desacuerdo				No deseo contestar			
2008		2011		2008		2011		2008		2011		2008		2011		2008		2011		2008		2011	
M	H	M	H	M	H	M	H	M	H	M	H	M	H	M	H	M	H	M	H	M	H	M	H
33.33%	33.33%	33.33%	27.27%	0%	0%	16.67%	13.64%	0%	0%	25%	13.64%	66.67%	33.33%	16.67%	4.55%	0%	33.33%	8.33%	22.73%	0%	0%	0%	18.18%

- 2008 Mujeres
- 2008 Hombres
- 2011 Mujeres
- 2011 Hombres

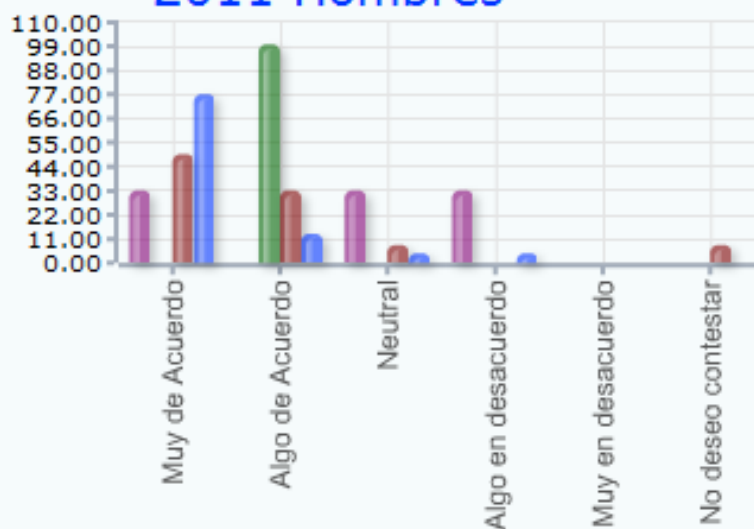
[illegible]

- 2008 Mujeres
- 2008 Hombres
- 2011 Mujeres
- 2011 Hombres



Muy de acuerdo				Algo de acuerdo				Ni de acuerdo ni en desacuerdo				Algo en desacuerdo				Muy en desacuerdo				No deseo contestar			
2008		2011		2008		2011		2008		2011		2008		2011		2008		2011		2008		2011	
M	H	M	H	M	H	M	H	M	H	M	H	M	H	M	H	M	H	M	H	M	H	M	H
66.67%	33.33%	41.67%	58.32%	0%	66.67%	50%	4.55%	33.33%	0%	8.33%	9.09%	0%	0%	0%	0%	0%	0%	0%	0%	0%	0%	0%	4.55%

- 2008 Mujeres
- 2008 Hombres
- 2011 Mujeres
- 2011 Hombres

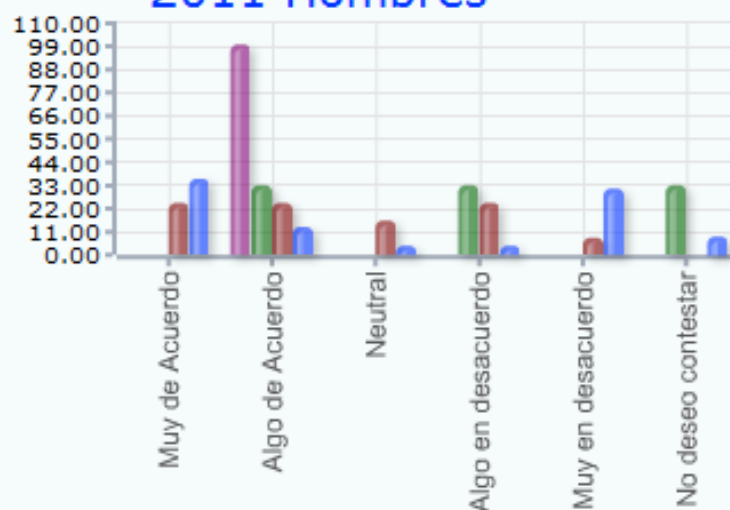


Muy de acuerdo				Algo de acuerdo				Ni de acuerdo ni en desacuerdo				Algo en desacuerdo				Muy en desacuerdo				No deseo contestar			
2008		2011		2008		2011		2008		2011		2008		2011		2008		2011		2008		2011	
M	H	M	H	M	H	M	H	M	H	M	H	M	H	M	H	M	H	M	H	M	H	M	H
33.33%	0%	50%	77.27%	0%	100%	33.33%	13.64%	33.33%	0%	8.33%	4.55%	33.33%	0%	0%	4.55%	0%	0%	0%	0%	0%	0%	8.33%	0%

CAMPUS SAN LUIS POTOSÍ: CONCILIACIÓN VIDA LABORAL, FAMILIAR Y PERSONAL

En mi institución se considera como negativo solicitar permiso para atender asuntos familiares o personales

- 2008 Mujeres
- 2008 Hombres
- 2011 Mujeres
- 2011 Hombres

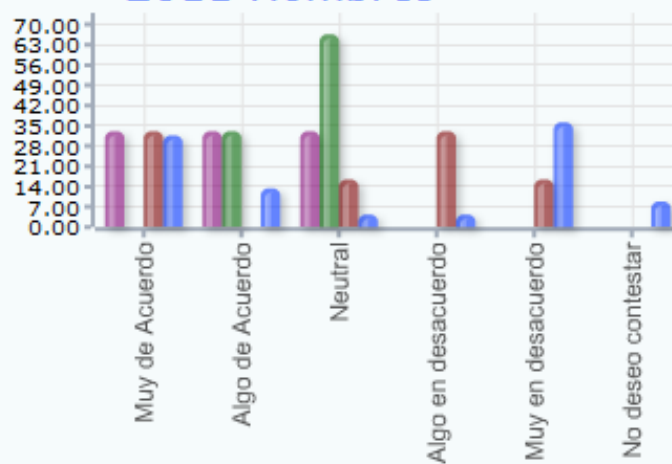


Muy de acuerdo				Algo de acuerdo				Ni de acuerdo ni en desacuerdo				Algo en desacuerdo				Muy en desacuerdo				No deseo contestar			
2008		2011		2008		2011		2008		2011		2008		2011		2008		2011		2008		2011	
M	H	M	H	M	H	M	H	M	H	M	H	M	H	M	H	M	H	M	H	M	H	M	H
0%	0%	25%	36.36%	100%	33.33%	25%	13.64%	0%	0%	16.67%	4.55%	0%	33.33%	25%	4.55%	0%	0%	8.33%	31.82%	0%	33.33%	0%	9.09%

CAMPUS SAN LUIS POTOSÍ: CONCILIACIÓN VIDA LABORAL, FAMILIAR Y PERSONAL

En mi institución sólo se otorga a mujeres autorización para atender asuntos familiares

- 2008 Mujeres
- 2008 Hombres
- 2011 Mujeres
- 2011 Hombres



Muy de acuerdo				Algo de acuerdo				Ni de acuerdo ni en desacuerdo				Algo en desacuerdo				Muy en desacuerdo				No deseo contestar			
2008		2011		2008		2011		2008		2011		2008		2011		2008		2011		2008		2011	
M	H	M	H	M	H	M	H	M	H	M	H	M	H	M	H	M	H	M	H	M	H	M	H
33.33%	0%	33.33%	31.82%	33.33%	33.33%	0%	13.64%	33.33%	66.67%	16.67%	4.55%	0%	0%	33.33%	4.55%	0%	0%	16.67%	36.36%	0%	0%	0%	9.09%

CAMPUS SAN LUIS POTOSÍ: CONCILIACIÓN VIDA LABORAL, FAMILIAR Y PERSONAL

El horario de trabajo establecido en mi centro de trabajo respeta el equilibrio entre la vida laboral, familiar y personal de mujeres y hombres.

- 2008 Mujeres
- 2008 Hombres
- 2011 Mujeres
- 2011 Hombres

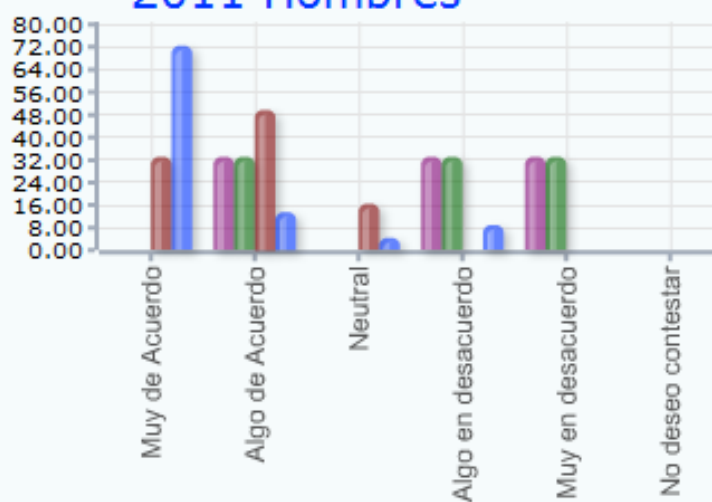


Muy de acuerdo				Algo de acuerdo				Ni de acuerdo ni en desacuerdo				Algo en desacuerdo				Muy en desacuerdo				No deseo contestar			
2008		2011		2008		2011		2008		2011		2008		2011		2008		2011		2008		2011	
M	H	M	H	M	H	M	H	M	H	M	H	M	H	M	H	M	H	M	H	M	H	M	H
0%	0%	41.67%	81.82%	66.67%	33.33%	33.33%	13.64%	0%	0%	25%	4.55%	33.33%	33.33%	0%	0%	0%	33.33%	0%	0%	0%	0%	0%	0%

CAMPUS SAN LUIS POTOSÍ: HOSTIGAMIENTO Y ACOSO SEXUAL

Mi institución informa al personal sobre el hostigamiento y acoso sexual.

- 2008 Mujeres
- 2008 Hombres
- 2011 Mujeres
- 2011 Hombres

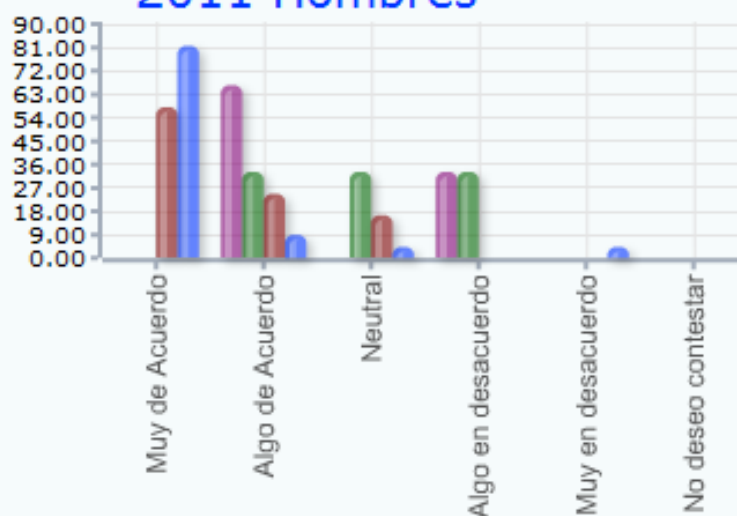


Muy de acuerdo				Algo de acuerdo				Ni de acuerdo ni en desacuerdo				Algo en desacuerdo				Muy en desacuerdo				No deseo contestar			
2008		2011		2008		2011		2008		2011		2008		2011		2008		2011		2008		2011	
M	H	M	H	M	H	M	H	M	H	M	H	M	H	M	H	M	H	M	H	M	H	M	H
0%	0%	33.33%	72.73%	33.33%	33.33%	50%	13.64%	0%	0%	16.67%	4.55%	33.33%	33.33%	0%	9.09%	33.33%	33.33%	0%	0%	0%	0%	0%	0%

CAMPUS SAN LUIS POTOSÍ: HOSTIGAMIENTO Y ACOSO SEXUAL

En mi institución existen mecanismos para denunciar los casos de hostigamiento o acoso sexual.

- 2008 Mujeres
- 2008 Hombres
- 2011 Mujeres
- 2011 Hombres

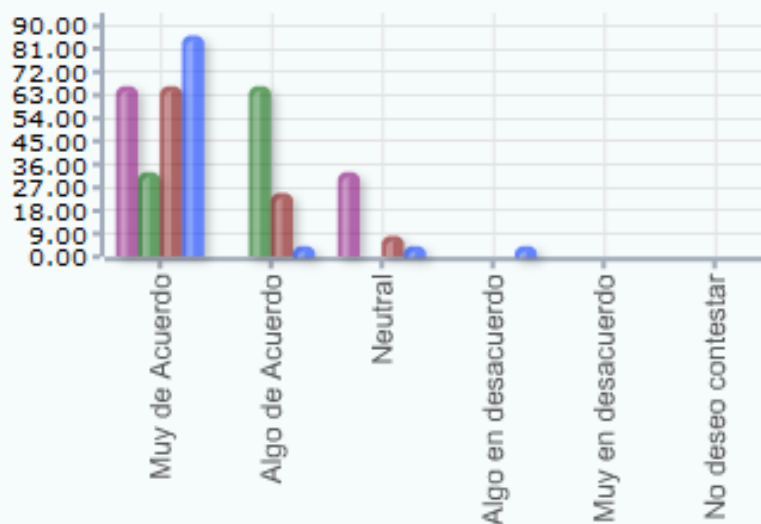


Muy de acuerdo				Algo de acuerdo				Ni de acuerdo ni en desacuerdo				Algo en desacuerdo				Muy en desacuerdo				No deseo contestar			
2008		2011		2008		2011		2008		2011		2008		2011		2008		2011		2008		2011	
M	H	M	H	M	H	M	H	M	H	M	H	M	H	M	H	M	H	M	H	M	H	M	H
0%	0%	58.33%	81.82%	66.67%	33.33%	25%	9.09%	0%	33.33%	16.67%	4.55%	33.33%	33.33%	0%	0%	0%	0%	0%	4.55%	0%	0%	0%	0%

CAMPUS SAN LUIS POTOSÍ: HOSTIGAMIENTO Y ACOSO SEXUAL

Considero necesario que exista un mecanismo para proteger a mujeres y hombres de hostigamiento o acoso sexual.

- 2008 Mujeres
- 2008 Hombres
- 2011 Mujeres
- 2011 Hombres

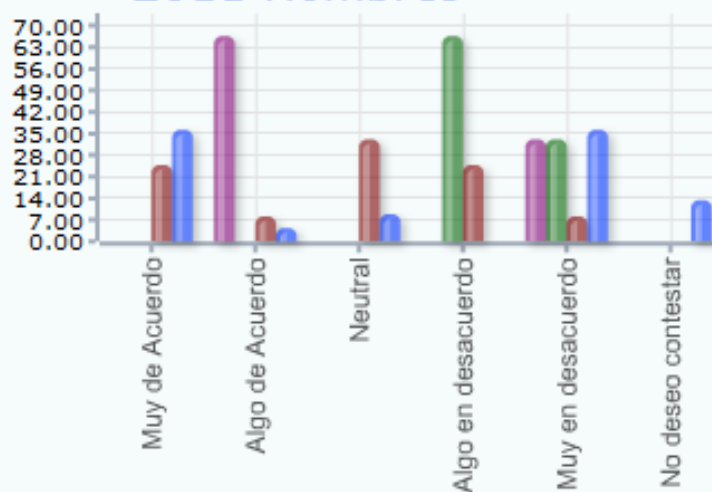


Muy de acuerdo				Algo de acuerdo				Ni de acuerdo ni en desacuerdo				Algo en desacuerdo				Muy en desacuerdo				No deseo contestar			
2008		2011		2008		2011		2008		2011		2008		2011		2008		2011		2008		2011	
M	H	M	H	M	H	M	H	M	H	M	H	M	H	M	H	M	H	M	H	M	H	M	H
66.67%	33.33%	66.67%	86.36%	0%	66.67%	25%	4.55%	33.33%	0%	8.33%	4.55%	0%	0%	0%	4.55%	0%	0%	0%	0%	0%	0%	0%	0%

CAMPUS SAN LUIS POTOSÍ: HOSTIGAMIENTO Y ACOSO SEXUAL

En mi institución las autoridades intimidan o maltratan a las personas por su condición de mujeres u hombres.

- 2008 Mujeres
- 2008 Hombres
- 2011 Mujeres
- 2011 Hombres



Muy de acuerdo				Algo de acuerdo				Ni de acuerdo ni en desacuerdo				Algo en desacuerdo				Muy en desacuerdo				No deseo contestar			
2008		2011		2008		2011		2008		2011		2008		2011		2008		2011		2008		2011	
M	H	M	H	M	H	M	H	M	H	M	H	M	H	M	H	M	H	M	H	M	H	M	H
0%	0%	25%	36.36%	66.67%	0%	8.33%	4.55%	0%	0%	33.33%	9.09%	0%	66.67%	25%	0%	33.33%	33.33%	8.33%	36.36%	0%	0%	0%	13.64%

II. DATOS CUALITATIVOS

Las opiniones siguientes fueron expresadas por escrito, por el personal que contestó el Cuestionario en el Campus San Luís Potosí.

“UNICAMENTE EN LAS OPCIONES DE CONTESTACIONES DEBERÍAN DE SER MAS AMPLIAS O MAS BIEN TENER MAS OPCIONES DE CONTESTAR, PORQUE NOS ENCAMINAN A CONTESTAR UNICAMENTE LAS OPSIONES MARCADAS”

“Por favor den oportunidad de contestar NO EXISTE” en la serie de opciones que tienen en las preguntas que les enlisto: 12. En mi institución existe el permiso o licencia por paternidad. Muy de acuerdo, Algo de acuerdo, Ni de acuerdo ni en desacuerdo, Algo en desacuerdo, Muy en desacuerdo, "no existe", No deseo contestar esta pregunta. 16. En mi institución existen mecanismos para denunciar los casos de hostigamiento o acoso sexual. Muy de acuerdo, Algo de acuerdo, Ni de acuerdo ni en desacuerdo, Algo en desacuerdo, Muy en desacuerdo, No deseo contestar esta pregunta, "no existe". 25. En mi institución se previenen y sancionan las prácticas de intimidación y maltrato: Muy de acuerdo, Algo de acuerdo. 46. Las mujeres embarazadas y en periodo de lactancia cuentan con lugares acondicionados de acuerdo a sus necesidades: Muy de acuerdo, Algo de acuerdo, Ni de acuerdo ni en desacuerdo, Algo en desacuerdo, Muy en desacuerdo, No deseo contestar esta pregunta, "no existe", Ni de acuerdo ni en desacuerdo, Algo en desacuerdo, Muy en desacuerdo, No deseo contestar esta pregunta, "no existe". 31. En mi institución las autoridades intimidan o maltratan a las personas por su condición de mujeres u hombres: Muy de acuerdo, Algo de acuerdo, Ni de acuerdo ni en desacuerdo, Algo en desacuerdo, Muy en desacuerdo, No deseo contestar esta pregunta, "no existe".